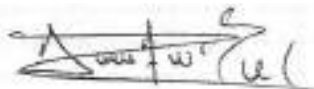


RUBRO	NOMBRE	PRESUPUESTO Y MODIFICACIONES				RECONOCIMIENTOS			RECAUDO			SALDO POR RECAUDAR	SALDO POR EJECUTAR
		INICIAL	ADICIONES	REDUCCIONES	PRES DEF.	VIG. Actual	VIG. Anterior	TOTAL	VIG. Actual	VIG. Anterior	TOTAL		
1.1.02.06.006.06.01	Del departamento SGP Subsidio Oferta	-	742,002,218	-	742,002,218	371,001,109	-	371,001,109	371,001,109	-	371,001,109	-	371,001,109
1.1.02.06.006.06.02	Recursos Resolucion 2788-28-2022 Minsalud Equipos Basicos de Salud	-	310,434,000	-	310,434,000	310,434,000	-	310,434,000	310,434,000	-	310,434,000	-	-
1.1.02.06.006.06.03	Del Departamento Aportes a establecimientos públicos y Unidades administrativas especiales	-	99,705,810	-	99,705,810	99,705,810	-	99,705,810	99,705,810	-	99,705,810	-	-
1.2	RECURSOS DE CAPITAL	-	-	-	-	2,926,976	-	2,926,976	2,926,976	-	2,926,976	-	2,926,976
1.2.05	RENDIMIENTOS FINANCIEROS	-	-	-	-	2,926,976	-	2,926,976	2,926,976	-	2,926,976	-	2,926,976
1.2.05.02	Depositos	-	-	-	-	2,926,976	-	2,926,976	2,926,976	-	2,926,976	-	2,926,976
1	INGRESOS	3,177,520,000	1,871,539,287	-	5,049,059,287	3,939,394,710	235,836,528	4,175,231,237	3,371,191,847	235,836,528	3,607,028,375	568,202,862	1,442,030,912

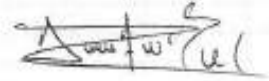


JAIME ALFONSO ROSALES NUÑEZ
Gerente ESE Hospital Regional occidente



SOEL MORA TORRADO
Técnico Administrativo

RUBRO	NOMBRE	PRESUPUESTO Y MODIFICACIONES				RECONOCIMIENTOS			RECAUDO			SALDO POR RECAUDAR	SALDO POR EJECUTAR	
		INICIAL	ADICIONES	REDUCCIONES	PRES DEF.	VIG. Actual	VIG. Anterior	TOTAL	VIG. Actual	VIG. Anterior	TOTAL			
1.2	RECURSOS DE CAPITAL	-	-	-	-	2,926,976	-	2,926,976	2,926,976	-	2,926,976	-	-	2,926,976
1.2.05	RENDIMIENTOS FINANCIEROS	-	-	-	-	2,926,976	-	2,926,976	2,926,976	-	2,926,976	-	-	2,926,976
1.2.05.02	Depositos	-	-	-	-	2,926,976	-	2,926,976	2,926,976	-	2,926,976	-	-	2,926,976



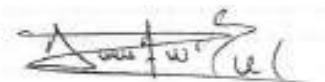
JAIME ALFONSO ROSALES NUÑEZ
Gerente ESE Hospital Regional occidente




SOEL MORA TORRADO
Técnico Administrativo

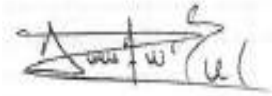
MES REPORTADO: OCTUBRE DEL 2023

RUBRO	NOMBRE	PRESUPUESTO Y MODIFICACIONES				RECONOCIMIENTOS			RECAUDO			SALDO POR RECAUDAR	SALDO POR EJECUTAR
		INICIAL	ADICIONES	EDUCCIONES	PRES DEF.	VIG. Actual	VIG. Anterior	TOTAL	VIG. Actual	VIG. Anterior	TOTAL		
1	INGRESOS	1,077,352,000	991,140,854	-	2,068,492,854	2,032,952,879	42,852,006	2,075,804,885	1,880,353,519	42,852,006	1,923,205,525	152,599,360	145,287,329
1.0	DISPONIBILIDAD INICIAL	-	21,038,151	-	21,038,151	21,038,151	-	21,038,151	21,038,151	-	21,038,151	-	-
1.1	INGRESOS CORRIENTES	1,077,352,000	970,102,703	-	2,047,454,703	2,011,914,728	42,852,006	2,054,766,734	1,859,315,368	42,852,006	1,902,167,374	152,599,360	145,287,329
1.1.02	INGRESOS NO TRIBUTARIOS	1,077,352,000	970,102,703	-	2,047,454,703	2,011,914,728	42,852,006	2,054,766,734	1,859,315,368	42,852,006	1,902,167,374	152,599,360	145,287,329
1.1.02.05	VENTA DE BIENES Y SERVICIOS	1,077,352,000	487,342,177	-	1,564,694,177	1,668,942,560	42,852,006	1,711,794,566	1,516,343,200	42,852,006	1,559,195,206	152,599,360	5,498,971
1.1.02.05.001	VENTAS DE ESTABLECIMIENTOS DE MERCADO	1,077,352,000	487,342,177	-	1,564,694,177	1,668,942,560	42,852,006	1,711,794,566	1,516,343,200	42,852,006	1,559,195,206	152,599,360	5,498,971
1.1.02.05.001.09	SERVICIOS PARA LA COMUNIDAD, SOCIALES Y PERSONALES	1,077,352,000	487,342,177	-	1,564,694,177	1,668,942,560	42,852,006	1,711,794,566	1,516,343,200	42,852,006	1,559,195,206	152,599,360	5,498,971
1.1.02.05.001.09.02	SERVICIOS DE SALUD	1,077,352,000	487,342,177	-	1,564,694,177	1,668,942,560	42,852,006	1,711,794,566	1,516,343,200	42,852,006	1,559,195,206	152,599,360	5,498,971
1.1.02.05.001.09.02.01	RÉGIMEN SUBSIDIADO	1,066,392,000	27,819,117	-	1,094,211,117	1,279,467,161	27,819,117	1,307,286,278	1,230,675,879	27,819,117	1,258,494,996	48,791,282	164,283,879
1.1.02.05.001.09.02.01.01	CAPITADO	1,058,918,000	27,498,537	-	1,086,416,537	1,278,901,361	27,498,537	1,306,399,898	1,230,675,879	27,498,537	1,258,174,416	48,225,482	171,757,879
1.1.02.05.001.09.02.01.01.01	Capitado de la vigencia	1,058,918,000	-	-	1,058,918,000	1,278,901,361	-	1,278,901,361	1,230,675,879	-	1,230,675,879	48,225,482	171,757,879
1.1.02.05.001.09.02.01.01.02	Capitado Vigencia Anterior	-	27,498,537	-	27,498,537	-	27,498,537	27,498,537	-	27,498,537	27,498,537	-	-
1.1.02.05.001.09.02.01.02	NO CAPITADO	7,474,000	320,580	-	7,794,580	565,800	320,580	886,380	-	320,580	320,580	565,800	7,474,000
1.1.02.05.001.09.02.01.02.01	No Capitado de la vigencia	7,474,000	-	-	7,474,000	565,800	-	565,800	-	-	-	565,800	7,474,000
1.1.02.05.001.09.02.01.02.02	No Capitado Vigencia Anterior	-	320,580	-	320,580	-	320,580	320,580	-	320,580	320,580	-	-
1.1.02.05.001.09.02.02	RÉGIMEN CONTRIBUTIVO	-	15,032,889	-	15,032,889	43,005,888	15,032,889	58,038,777	40,949,929	15,032,889	55,982,818	2,055,959	40,949,929
1.1.02.05.001.09.02.02.01	CAPITADO	-	14,806,411	-	14,806,411	40,966,588	14,806,411	55,772,999	40,949,929	14,806,411	55,756,340	16,659	40,949,929
1.1.02.05.001.09.02.02.01.01	Capitado de la Vigencia Contributivo	-	-	-	-	40,966,588	-	40,966,588	40,949,929	-	40,949,929	16,659	40,949,929
1.1.02.05.001.09.02.02.01.02	Capitado Vigencia Anterior Contributivo	-	14,806,411	-	14,806,411	-	14,806,411	14,806,411	-	14,806,411	14,806,411	-	-
1.1.02.05.001.09.02.02.02	NO CAPITADO	-	226,478	-	226,478	2,039,300	226,478	2,265,778	-	226,478	226,478	2,039,300	-
1.1.02.05.001.09.02.02.02.01	No Capitado Vigencia Actual Contributivo	-	-	-	-	2,039,300	-	2,039,300	-	-	-	2,039,300	-
1.1.02.05.001.09.02.02.02.02	No capitado Vigencia Anterior Cont.	-	226,478	-	226,478	-	226,478	226,478	-	226,478	226,478	-	-
1.1.02.05.001.09.02.03	PLAN DE INTERVENCIONES COLECTIVAS	-	215,447,671	-	215,447,671	182,721,611	-	182,721,611	117,269,492	-	117,269,492	65,452,119	98,178,179
1.1.02.05.001.09.02.03.01	Departamento - Distrito	-	30,000,000	-	30,000,000	30,000,000	-	30,000,000	30,000,000	-	30,000,000	-	-
1.1.02.05.001.09.02.03.01.01	Departamento - Distrito Vigencia Actual*	-	30,000,000	-	30,000,000	30,000,000	-	30,000,000	30,000,000	-	30,000,000	-	-
1.1.02.05.001.09.02.03.02	MUNICIPIO	-	185,447,671	-	185,447,671	152,721,611	-	152,721,611	87,269,492	-	87,269,492	65,452,119	98,178,179
1.1.02.05.001.09.02.03.02.01	Municipio Vigencia Actual	-	185,447,671	-	185,447,671	152,721,611	-	152,721,611	87,269,492	-	87,269,492	65,452,119	98,178,179
1.1.02.05.001.09.02.05	SEGURO OBLIGATORIO DE ACCIDENTES DE TRÁNSITO	2,000,000	-	-	2,000,000	-	-	-	-	-	-	-	2,000,000
1.1.02.05.001.09.02.05.01	Seguro Obligatorio de Accidentes de Tránsito de la Vigencia	2,000,000	-	-	2,000,000	-	-	-	-	-	-	-	2,000,000
1.1.02.05.001.09.02.08	POLICIA NACIONAL	1,000,000	-	-	1,000,000	-	-	-	-	-	-	-	1,000,000
1.1.02.05.001.09.02.08.01	Policia Nacional de la vigencia	1,000,000	-	-	1,000,000	-	-	-	-	-	-	-	1,000,000
1.1.02.05.001.09.02.09	IPS PRIVADAS	2,000,000	-	-	2,000,000	-	-	-	-	-	-	-	2,000,000
1.1.02.05.001.09.02.09.01	IPS Privadas de la vigencia	2,000,000	-	-	2,000,000	-	-	-	-	-	-	-	2,000,000
1.1.02.05.001.09.02.18	OTRAS VENTAS DE SERVICIOS DE SALUD	5,960,000	-	-	5,960,000	3,413,900	-	3,413,900	3,413,900	-	3,413,900	-	2,546,100
1.1.02.05.001.09.02.18.01	Otras Ventas de Serv de Salud Cuotas de Recuperacion Vigencia	5,960,000	-	-	5,960,000	3,413,900	-	3,413,900	3,413,900	-	3,413,900	-	2,546,100
1.1.02.06	TRANSFERENCIAS CORRIENTES	-	482,760,526	-	482,760,526	342,972,168	-	342,972,168	342,972,168	-	342,972,168	-	139,788,358
1.1.02.06.006	SUBVENCIONES	-	482,760,526	-	482,760,526	342,972,168	-	342,972,168	342,972,168	-	342,972,168	-	139,788,358
1.1.02.06.006.06	OTRAS UNIDADES DE GOBIERNO	-	482,760,526	-	482,760,526	342,972,168	-	342,972,168	342,972,168	-	342,972,168	-	139,788,358
1.1.02.06.006.06.01	Del departamento SGP Subsidio Oferta	-	279,576,716	-	279,576,716	139,788,358	-	139,788,358	139,788,358	-	139,788,358	-	139,788,358
1.1.02.06.006.06.02	Recursos Resolucion 2788-28-2022 Minsalud Equipos Basicos	-	103,478,000	-	103,478,000	103,478,000	-	103,478,000	103,478,000	-	103,478,000	-	-
1.1.02.06.006.06.03	Del Departamento Aportes a establecimientos públicos y Unid	-	99,705,810	-	99,705,810	99,705,810	-	99,705,810	99,705,810	-	99,705,810	-	-


JAIME ALFONSO ROSALES NUÑEZ
Gerente ESE Hospital Regional occidente


SOEL MORA TORRADO
Técnico Administrativo

RUBRO	NOMBRE	PRESUPUESTO Y MODIFICACIONES				RECONOCIMIENTOS			RECAUDO			SALDO POR RECAUDAR	SALDO POR EJECUTAR
		INICIAL	ADICIONES	REDUCCIONES	PRES DEF.	VIG. Actual	VIG. Anterior	TOTAL	VIG. Actual	VIG. Anterior	TOTAL		
1.1.02.06.006.06.02	Recursos Resolucion 2788-28-2022 Minsalud Equipos Basicos de Salud	-	310,434,000	-	310,434,000	310,434,000	-	310,434,000	310,434,000	-	310,434,000	-	-
1.1.02.06.006.06.03	Del Departamento Aportes a establecimientos públicos y Unidades administrativas especiales	-	99,705,810	-	99,705,810	99,705,810	-	99,705,810	99,705,810	-	99,705,810	-	-
1.2	RECURSOS DE CAPITAL	-	-	-	-	3,327,840	-	3,327,840	3,327,840	-	3,327,840	-	- 3,327,840
1.2.05	RENDIMIENTOS FINANCIEROS	-	-	-	-	3,327,840	-	3,327,840	3,327,840	-	3,327,840	-	- 3,327,840
1.2.05.02	Depositos	-	-	-	-	3,327,840	-	3,327,840	3,327,840	-	3,327,840	-	- 3,327,840
1	INGRESOS	3,177,520,000	1,871,539,287	-	5,049,059,287	4,429,806,670	377,827,280	4,807,633,949	3,949,349,363	377,827,280	4,327,176,643	480,457,306	721,882,644

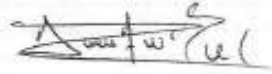


JAIME ALFONSO ROSALES NUÑEZ
Gerente ESE Hospital Regional occidente



SOEL MORA TORRADO
Técnico Administrativo

RUBRO	NOMBRE	PRESUPUESTO Y MODIFICACIONES				RECONOCIMIENTOS			RECAUDO			SALDO POR RECAUDAR	SALDO POR EJECUTAR	
		INICIAL	ADICIONES	REDUCCIONES	PRES DEF.	VIG. Actual	VIG. Anterior	TOTAL	VIG. Actual	VIG. Anterior	TOTAL			
1.2.05	RENDIMIENTOS FINANCIEROS	-	-	-	-	3,327,840	-	3,327,840	3,327,840	-	3,327,840	-	-	3,327,840
1.2.05.02	Depositos	-	-	-	-	3,327,840	-	3,327,840	3,327,840	-	3,327,840	-	-	3,327,840

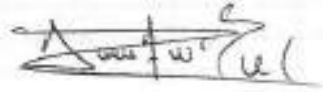


JAIME ALFONSO ROSALES NUÑEZ
Gerente ESE Hospital Regional occidente



SOEL MORA TORRADO
Técnico Administrativo

RUBRO	NOMBRE	PRESUPUESTO Y MODIFICACIONES				RECONOCIMIENTOS			RECAUDO			SALDO POR RECAUDAR	SALDO POR EJECUTAR
		INICIAL	ADICIONES	REDUCCIONES	PRES DEF.	VIG. Actual	VIG. Anterior	TOTAL	VIG. Actual	VIG. Anterior	TOTAL		
1.1.02.06.006.06.03	Del Departamento Aportes a establecimientos públicos y Unidades administrativas especiales	-	99,705,810	-	99,705,810	99,705,810	-	99,705,810	99,705,810	-	99,705,810	-	-
1.2	RECURSOS DE CAPITAL	-	-	-	-	3,770,715	-	3,770,715	3,770,715	-	3,770,715	-	- 3,770,715
1.2.05	RENDIMIENTOS FINANCIEROS	-	-	-	-	3,770,715	-	3,770,715	3,770,715	-	3,770,715	-	- 3,770,715
1.2.05.02	Depositos	-	-	-	-	3,770,715	-	3,770,715	3,770,715	-	3,770,715	-	- 3,770,715

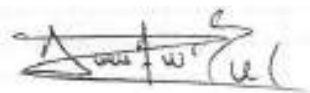


JAIME ALFONSO ROSALES NUÑEZ
Gerente ESE Hospital Regional occidente



SOEL MORA TORRADO
Técnico Administrativo

RUBRO	NOMBRE	PRESUPUESTO Y MODIFICACIONES				RECONOCIMIENTOS			RECAUDO			SALDO POR RECAUDAR	SALDO POR EJECUTAR
		INICIAL	ADICIONES	REDUCCIONES	PRES DEF.	VIG. Actual	VIG. Anterior	TOTAL	VIG. Actual	VIG. Anterior	TOTAL		
1.1.02.06.006.06.02	Recursos Resolucion 2788-28-2022 Minsalud Equipos Basicos de Salud	-	206,956,000	-	206,956,000	157,593,255	-	157,593,255	157,593,255	-	157,593,255	-	49,362,745
1.2	RECURSOS DE CAPITAL	-	-	-	-	3,770,715	-	3,770,715	3,770,715	-	3,770,715	-	3,770,715
1.2.05	RENDIMIENTOS FINANCIEROS	-	-	-	-	3,770,715	-	3,770,715	3,770,715	-	3,770,715	-	3,770,715
1.2.05.02	Depositos	-	-	-	-	3,770,715	-	3,770,715	3,770,715	-	3,770,715	-	3,770,715



JAIME ALFONSO ROSALES NUÑEZ
Gerente ESE Hospital Regional occidente



SOEL MORA TORRADO
Técnico Administrativo

MES REPORTADO: DICIEMBRE DEL 2023

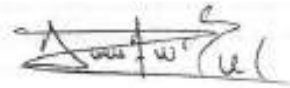
RUBRO	NOMBRE	PRESUPUESTO Y MODIFICACIONES				RECONOCIMIENTOS			RECAUDO			SALDO POR RECAUDAR	SALDO POR EJECUTAR	
		INICIAL	ADICIONES	REDUCCIONES	PRES DEF.	VIG. Actual	VIG. Anterior	TOTAL	VIG. Actual	VIG. Anterior	TOTAL			
1	INGRESOS	1,077,352,000	1,087,007,863	-	2,164,359,863	2,713,759,124	87,842,955	2,801,602,079	2,608,499,181	87,842,955	2,696,342,136	105,259,943	-	531,982,273
1.0	DISPONIBILIDAD INICIAL	-	21,038,151	-	21,038,151	21,038,151	-	21,038,151	21,038,151	-	21,038,151	-	-	-
1.1	INGRESOS CORRIENTES	1,077,352,000	1,065,969,712	-	2,143,321,712	2,692,720,973	87,842,955	2,780,563,928	2,587,461,030	87,842,955	2,675,303,985	105,259,943	-	531,982,273
1.1.02	INGRESOS NO TRIBUTARIOS	1,077,352,000	1,065,969,712	-	2,143,321,712	2,692,720,973	87,842,955	2,780,563,928	2,587,461,030	87,842,955	2,675,303,985	105,259,943	-	531,982,273
1.1.02.05	VENTA DE BIENES Y SERVICIOS	1,077,352,000	583,209,186	-	1,660,561,186	2,242,967,377	87,842,955	2,330,810,332	2,137,707,434	87,842,955	2,225,550,389	105,259,943	-	564,989,203
1.1.02.05.001	VENTAS DE ESTABLECIMIENTOS DE MERCADO	1,077,352,000	583,209,186	-	1,660,561,186	2,242,967,377	87,842,955	2,330,810,332	2,137,707,434	87,842,955	2,225,550,389	105,259,943	-	564,989,203
1.1.02.05.001.09	SERVICIOS PARA LA COMUNIDAD, SOCIALES Y PERSONALES	1,077,352,000	583,209,186	-	1,660,561,186	2,242,967,377	87,842,955	2,330,810,332	2,137,707,434	87,842,955	2,225,550,389	105,259,943	-	564,989,203
1.1.02.05.001.09.02	SERVICIOS DE SALUD	1,077,352,000	583,209,186	-	1,660,561,186	2,242,967,377	87,842,955	2,330,810,332	2,137,707,434	87,842,955	2,225,550,389	105,259,943	-	564,989,203
1.1.02.05.001.09.02.01	RÉGIMEN SUBSIDIADO	1,066,392,000	72,810,066	-	1,139,202,066	1,672,398,907	72,810,066	1,745,208,973	1,592,790,859	72,810,066	1,665,600,925	79,608,048	-	526,398,859
1.1.02.05.001.09.02.01.01	CAPITADO	1,058,918,000	72,489,486	-	1,131,407,486	1,671,110,907	72,489,486	1,743,600,393	1,592,790,859	72,489,486	1,665,280,345	78,320,048	-	533,872,859
1.1.02.05.001.09.02.01.01.01	Capitado de la vigencia	1,058,918,000	-	-	1,058,918,000	1,671,110,907	-	1,671,110,907	1,592,790,859	-	1,592,790,859	78,320,048	-	533,872,859
1.1.02.05.001.09.02.01.01.02	Capitado Vigencia Anterior	-	72,489,486	-	72,489,486	-	72,489,486	72,489,486	-	72,489,486	72,489,486	-	-	-
1.1.02.05.001.09.02.01.02	NO CAPITADO	7,474,000	320,580	-	7,794,580	1,288,000	320,580	1,608,580	-	320,580	320,580	1,288,000	-	7,474,000
1.1.02.05.001.09.02.01.02.01	No Capitado de la vigencia	7,474,000	-	-	7,474,000	1,288,000	-	1,288,000	-	-	-	1,288,000	-	7,474,000
1.1.02.05.001.09.02.01.02.02	No Capitado Vigencia Anterior	-	320,580	-	320,580	-	320,580	320,580	-	320,580	320,580	-	-	-
1.1.02.05.001.09.02.02	RÉGIMEN CONTRIBUTIVO	-	15,032,889	-	15,032,889	65,530,240	15,032,889	80,563,129	45,082,545	15,032,889	60,115,434	20,447,695	-	45,082,545
1.1.02.05.001.09.02.02.01	CAPITADO	-	14,806,411	-	14,806,411	62,233,690	14,806,411	77,040,101	45,082,545	14,806,411	59,888,956	17,151,145	-	45,082,545
1.1.02.05.001.09.02.02.01.01	Capitado de la Vigencia Contributivo	-	-	-	-	62,233,690	-	62,233,690	45,082,545	-	45,082,545	17,151,145	-	45,082,545
1.1.02.05.001.09.02.02.01.02	Capitado Vigencia Anterior Contributivo	-	14,806,411	-	14,806,411	-	14,806,411	14,806,411	-	14,806,411	14,806,411	-	-	-
1.1.02.05.001.09.02.02.02	NO CAPITADO	-	226,478	-	226,478	3,296,550	226,478	3,523,028	-	226,478	226,478	3,296,550	-	-
1.1.02.05.001.09.02.02.02.01	No Capitado Vigencia Actual Contributivo	-	-	-	-	3,296,550	-	3,296,550	-	-	-	3,296,550	-	-
1.1.02.05.001.09.02.02.02.02	No capitado Vigencia Anterior Cont.	-	226,478	-	226,478	-	226,478	226,478	-	226,478	226,478	-	-	-
1.1.02.05.001.09.02.03	PLAN DE INTERVENCIONES COLECTIVAS	-	248,173,731	-	248,173,731	248,173,730	-	248,173,730	248,173,730	-	248,173,730	-	-	1
1.1.02.05.001.09.02.03.01	Departamento - Distrito	-	30,000,000	-	30,000,000	30,000,000	-	30,000,000	30,000,000	-	30,000,000	-	-	-
1.1.02.05.001.09.02.03.01.01	Departamento - Distrito Vigencia Actual*	-	30,000,000	-	30,000,000	30,000,000	-	30,000,000	30,000,000	-	30,000,000	-	-	-
1.1.02.05.001.09.02.03.02	MUNICIPIO	-	218,173,731	-	218,173,731	218,173,730	-	218,173,730	218,173,730	-	218,173,730	-	-	1
1.1.02.05.001.09.02.03.02.01	Municipio Vigencia Actual	-	218,173,731	-	218,173,731	218,173,730	-	218,173,730	218,173,730	-	218,173,730	-	-	1
1.1.02.05.001.09.02.05	SEGURO OBLIGATORIO DE ACCIDENTES DE TRÁNSITO	2,000,000	-	-	2,000,000	5,204,200	-	5,204,200	-	-	-	5,204,200	-	2,000,000
1.1.02.05.001.09.02.05.01	Seguro Obligatorio de Accidentes de Tránsito de la Vigencia	2,000,000	-	-	2,000,000	5,204,200	-	5,204,200	-	-	-	5,204,200	-	2,000,000
1.1.02.05.001.09.02.08	POLICIA NACIONAL	1,000,000	-	-	1,000,000	-	-	-	-	-	-	-	-	1,000,000
1.1.02.05.001.09.02.08.01	Policia Nacional de la vigencia	1,000,000	-	-	1,000,000	-	-	-	-	-	-	-	-	1,000,000
1.1.02.05.001.09.02.09	IPS PRIVADAS	2,000,000	-	-	2,000,000	-	-	-	-	-	-	-	-	2,000,000
1.1.02.05.001.09.02.09.01	IPS Privadas de la vigencia	2,000,000	-	-	2,000,000	-	-	-	-	-	-	-	-	2,000,000
1.1.02.05.001.09.02.18	OTRAS VENTAS DE SERVICIOS DE SALUD	5,960,000	-	-	5,960,000	4,467,800	-	4,467,800	4,467,800	-	4,467,800	-	-	1,492,200
1.1.02.05.001.09.02.18.01	Otras Ventas de Serv de Salud Cuotas de Recuperacion Vigencia Ac	5,960,000	-	-	5,960,000	4,467,800	-	4,467,800	4,467,800	-	4,467,800	-	-	1,492,200
1.1.02.06	TRANSFERENCIAS CORRIENTES	-	482,760,526	-	482,760,526	449,753,596	-	449,753,596	449,753,596	-	449,753,596	-	-	33,006,930
1.1.02.06.006	SUBVENCIONES	-	482,760,526	-	482,760,526	449,753,596	-	449,753,596	449,753,596	-	449,753,596	-	-	33,006,930
1.1.02.06.006.06	OTRAS UNIDADES DE GOBIERNO	-	482,760,526	-	482,760,526	449,753,596	-	449,753,596	449,753,596	-	449,753,596	-	-	33,006,930
1.1.02.06.006.06.01	Del departamento SGP Subsidio Oferta	-	279,576,716	-	279,576,716	279,576,716	-	279,576,716	279,576,716	-	279,576,716	-	-	-
1.1.02.06.006.06.02	Recursos Resolucion 2788-28-2022 Minsalud Equipos Basicos de Sa	-	103,478,000	-	103,478,000	70,471,070	-	70,471,070	70,471,070	-	70,471,070	-	-	33,006,930
1.1.02.06.006.06.03	Del Departamento Aportes a establecimientos públicos y Unidades	-	99,705,810	-	99,705,810	99,705,810	-	99,705,810	99,705,810	-	99,705,810	-	-	-

JAIME ALFONSO ROSALES NUÑEZ
Gerente ESE Hospital Regional occidente

SOEL MORA TORRADO
Técnico Administrativo

RUBRO	NOMBRE	PRESUPUESTO Y MODIFICACIONES				COMPROMISOS			OBLIGACIONES			PAGOS			SALDO PRESUP	CXP
		INICIAL	ADICIONES	REDUCC	PRES DEF.	VIG. Actual	VIG. Anterior	TOTAL	VIG. Actual	VIG. Anterior	TOTAL	VIG. Actual	VIG. Anterior	TOTAL		
2.1.2.01	ADQUISICION DE ACTIVOS NO FINANCIEROS	5,600,000	78,250,500	-	83,850,500	45,751,300	-	45,751,300	-	-	-	-	-	-	38,099,200	-
2.1.2.01.01	ACTIVOS FIJOS	5,600,000	78,250,500	-	83,850,500	45,751,300	-	45,751,300	-	-	-	-	-	-	38,099,200	-
2.1.2.01.01.003	MAQUINARIA Y EQUIPO	5,600,000	78,250,500	-	83,850,500	45,751,300	-	45,751,300	-	-	-	-	-	-	38,099,200	-
2.1.2.01.01.003.03	MAQUINARIA DE OFICINA, CONTABILIDAD E INFORMATICA	-	38,250,500	-	38,250,500	151,300	-	151,300	-	-	-	-	-	-	38,099,200	-
2.1.2.01.01.003.03.02	MAQUINARIA DE INFORMATICA Y SUS PARTES, PIEZAS Y ACCESORIOS	-	38,250,500	-	38,250,500	151,300	-	151,300	-	-	-	-	-	-	38,099,200	-
2.1.2.01.01.003.06	APARATOS MEDICOS, INSTRUMENTOS OPTICOS Y DE PRECISION	5,600,000	40,000,000	-	45,600,000	45,600,000	-	45,600,000	-	-	-	-	-	-	-	-
2.1.2.01.01.003.06.01.01	APARATOS MEDICOS Y QUIRURGICOS Y APARATOS ORTESICOS Y PROTESICOS	5,600,000	40,000,000	-	45,600,000	45,600,000	-	45,600,000	-	-	-	-	-	-	-	-
2.1.2.02	ADQUISICIONES DIFERENTES DE ACTIVOS	75,388,900	307,010,548	-	382,399,448	308,418,754	2,500,000	310,918,754	218,686,495	2,500,000	221,186,495	218,502,546	2,500,000	221,002,546	71,480,694	183,949
2.1.2.02.01	MATERIALES Y SUMINISTROS	24,550,900	18,000,000	-	42,550,900	12,720,000	-	12,720,000	12,720,000	-	12,720,000	12,720,000	-	12,720,000	29,830,900	0
2.1.2.02.01.002	PRODUCTOS ALIMENTICIOS, BEBIDAS Y TABACO; TEXTILES, PRENDAS DE VESTIR Y PRODUCTOS DE CUERO	6,630,900	1,500,000	-	8,130,900	-	-	-	-	-	-	-	-	-	8,130,900	-
2.1.2.02.01.002.01	DOTACION	6,630,900	-	-	6,630,900	-	-	-	-	-	-	-	-	-	6,630,900	-
2.1.2.02.01.002.02	ROPERIA	-	1,500,000	-	1,500,000	-	-	-	-	-	-	-	-	-	1,500,000	-
2.1.2.02.01.003	OTROS BIENES TRANSPORTABLES (EXCEPTO PRODUCTOS METÁLICOS, MAQUINARIA Y EQUIPO)	17,920,000	16,500,000	-	34,420,000	12,720,000	-	12,720,000	12,720,000	-	12,720,000	12,720,000	-	12,720,000	21,700,000	0
2.1.2.02.01.003.01	COMBUSTIBLES Y LUBRICANTES	4,480,000	9,000,000	-	13,480,000	4,120,000	-	4,120,000	4,120,000	-	4,120,000	4,120,000	-	4,120,000	9,360,000	-
2.1.2.02.01.003.02	PAPELERIA Y UTILES DE OFICINA	4,480,000	-	-	4,480,000	3,000,000	-	3,000,000	3,000,000	-	3,000,000	3,000,000	-	3,000,000	1,480,000	-
2.1.2.02.01.003.02.01	PAPELERIA Y UTILES PARA OFICINA RES.2788-2022 EQUIPOS BASICOS DE SALUD	-	3,000,000	-	3,000,000	-	-	-	-	-	-	-	-	-	3,000,000	-
2.1.2.02.01.003.03	ELEMENTOS DE ASEO	5,600,000	-	-	5,600,000	5,600,000	-	5,600,000	5,600,000	-	5,600,000	5,600,000	-	5,600,000	-	0
2.1.2.02.01.003.03.01	ELEMENTOS DE ASEO RES.2788-2022 EQUIPOS BASICOS DE SALUD	-	1,500,000	-	1,500,000	-	-	-	-	-	-	-	-	-	1,500,000	-
2.1.2.02.01.003.04	IMPRESOS Y PUBLICACIONES	3,360,000	-	-	3,360,000	-	-	-	-	-	-	-	-	-	3,360,000	-
2.1.2.02.01.003.04.01	IMPRESOS Y PUBLICACIONES RES.2788-2022 EQUIPOS BASICOS DE SALUD	-	3,000,000	-	3,000,000	-	-	-	-	-	-	-	-	-	3,000,000	-
2.1.2.02.02	ADQUISICIÓN DE SERVICIOS	50,390,000	289,010,548	-	339,400,548	295,250,754	2,500,000	297,750,754	205,518,495	2,500,000	208,018,495	205,334,546	2,500,000	207,834,546	41,649,794	183,949
2.1.2.02.02.006	SERVICIOS DE ALOJAMIENTO; SERVICIOS DE SUMINISTRO DE COMIDAS Y BEBIDAS; SERVICIOS DE TRANSPORTE; Y SERVICIOS DE DISTRIBUCIÓN DE ELECTRICIDAD, GAS Y AGUA	11,710,000	29,890,029	-	41,600,029	28,431,099	-	28,431,099	27,431,099	-	27,431,099	27,247,150	-	27,247,150	13,168,930	183,949
2.1.2.02.02.006.01	SERVICIOS PUBLICOS	5,855,000	15,890,029	-	21,745,029	19,753,484	-	19,753,484	18,753,484	-	18,753,484	18,569,535	-	18,569,535	1,991,545	183,949
2.1.2.02.02.006.01.01	SERVICIOS PUBLICOS RES.2788-2022 EQUIPOS BASICOS DE SALUD	-	3,000,000	-	3,000,000	-	-	-	-	-	-	-	-	-	3,000,000	-
2.1.2.02.02.006.02	COMUNICACIONES Y TRANSPORTES	5,855,000	11,000,000	-	16,855,000	8,677,615	-	8,677,615	8,677,615	-	8,677,615	8,677,615	-	8,677,615	8,177,385	-
2.1.2.02.02.007	SERVICIOS FINANCIEROS Y SERVICIOS CONEXOS, SERVICIOS INMOBILIARIOS Y SERVICIOS DE LEASING	10,840,000	51,600,000	-	62,440,000	49,270,572	-	49,270,572	49,270,572	-	49,270,572	49,270,572	-	49,270,572	13,169,428	-
2.1.2.02.02.007.01	SEGUROS	8,600,000	45,000,000	-	53,600,000	47,434,560	-	47,434,560	47,434,560	-	47,434,560	47,434,560	-	47,434,560	6,165,440	-
2.1.2.02.02.007.01.01	SEGUROS RES.2788-2022 EQUIPOS BASICOS DE SALUD	-	6,000,000	-	6,000,000	-	-	-	-	-	-	-	-	-	6,000,000	-
2.1.2.02.02.007.02	COMISIONES BANCARIAS	2,240,000	-	-	2,240,000	1,652,921	-	1,652,921	1,652,921	-	1,652,921	1,652,921	-	1,652,921	587,079	-
2.1.2.02.02.007.02.01	COMISIONES BANCARIAS RES.2788-2022 EQUIPOS BASICOS DE SALUD	-	600,000	-	600,000	183,091	-	183,091	183,091	-	183,091	183,091	-	183,091	416,909	-
2.1.2.02.02.008	SERVICIOS PRESTADOS A LAS EMPRESAS Y SERVICIOS DE PRODUCCIÓN	16,640,000	192,520,519	-	209,160,519	201,730,519	2,500,000	204,230,519	112,998,259	2,500,000	115,498,259	112,998,259	2,500,000	115,498,259	4,930,000	-
2.1.2.02.02.008.02	CONTRATOS DE PRESTACION DE SERVICIOS	9,680,000	30,000,000	-	39,680,000	36,650,000	-	36,650,000	22,324,000	-	22,324,000	22,324,000	-	22,324,000	3,030,000	-
2.1.2.02.02.008.02.01	CONTRATOS DE PRESTACION DE SERVICIOS	6,960,000	58,700,000	-	65,660,000	65,660,000	-	65,660,000	38,614,000	-	38,614,000	38,614,000	-	38,614,000	-	-
2.1.2.02.02.008.02.02	CONTRATO DE PRESTACION DE SERVICIOS VIGENCIA ANTERIOR	-	2,500,000	-	2,500,000	-	2,500,000	2,500,000	-	2,500,000	2,500,000	-	2,500,000	2,500,000	-	-
2.1.2.02.02.008.02.03	CONTRATOS DE PRESTACION DE SERVICIOS RES.2788-2022 EQUIPOS BASICOS DE SALUD	-	6,600,000	-	6,600,000	4,700,000	-	4,700,000	4,700,000	-	4,700,000	4,700,000	-	4,700,000	1,900,000	-
2.1.2.02.02.008.03	HONORARIOS	-	94,720,519	-	94,720,519	94,720,519	-	94,720,519	47,360,259	-	47,360,259	47,360,259	-	47,360,259	-	-
2.1.2.02.02.009	SERVICIOS PARA LA COMUNIDAD SOCIALES Y PERSONALES	2,240,000	-	-	2,240,000	-	-	-	-	-	-	-	-	-	2,240,000	-
2.1.2.02.02.009.01	CAPACITACION	2,240,000	-	-	2,240,000	-	-	-	-	-	-	-	-	-	2,240,000	-
2.1.2.02.02.010	VIÁTICOS DE LOS FUNCIONARIOS EN COMISIÓN	8,960,000	15,000,000	-	23,960,000	15,818,564	-	15,818,564	15,818,564	-	15,818,564	15,818,564	-	15,818,564	8,141,436	-
2.1.2.02.03	GASTOS IMPREVISTOS	748,000	-	-	748,000	748,000	-	748,000	748,000	-	748,000	748,000	-	748,000	-	-

RUBRO	NOMBRE	PRESUPUESTO Y MODIFICACIONES				COMPROMISOS			OBLIGACIONES			PAGOS			SALDO PRESUP	CXP
		INICIAL	ADICIONES	REDUCC	PRES DEF.	VIG. Actual	VIG. Anterior	TOTAL	VIG. Actual	VIG. Anterior	TOTAL	VIG. Actual	VIG. Anterior	TOTAL		
2.4.5.02.08.06	CONTRATOS DE PRESTACION DE SERVICIOS	56,000,000	868,951,948	-	924,951,948	876,739,876	-	876,739,876	468,253,938	-	468,253,938	444,404,917	-	444,404,917	48,212,072	23,849,021
2.4.5.02.08.06.01	CONTRATOS DE PRESTACION DE SERVICIOS	56,000,000	662,012,320	-	718,012,320	682,400,000	-	682,400,000	329,604,000	-	329,604,000	318,254,979	-	318,254,979	35,612,320	11,349,021
2.4.5.02.08.06.03	CONTRATO DE PREST DE SERVICIOS RES.2788-2022 EQUIPOS BASICOS DE SALUD	-	206,939,628	-	206,939,628	194,339,876	-	194,339,876	138,649,938	-	138,649,938	126,149,938	-	126,149,938	12,599,752	12,500,000
2.4.5.02.09	SERVICIOS PARA LA COMUNIDAD, SOCIALES Y PERSONALES	1,724,800	-	-	1,724,800	-	-	-	-	-	-	-	-	-	1,724,800	-
2.4.5.02.09.01	CAPACITACION	1,724,800	-	-	1,724,800	-	-	-	-	-	-	-	-	-	1,724,800	-
2.4.5.02.10	VIÁTICOS DE LOS FUNCIONARIOS EN COMISIÓN	5,350,000	14,000,000	-	19,350,000	15,213,449	-	15,213,449	15,213,449	-	15,213,449	15,213,443	-	15,213,443	4,136,551	6
2	GASTOS	3,177,520,000	1,871,539,287	-	5,049,059,287	3,872,101,024	245,024,977	4,117,126,002	3,212,442,224	245,024,977	3,457,467,201	2,894,955,039	245,024,977	3,139,980,016	931,933,285	317,487,185



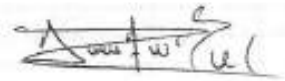
JAIME ALFONSO ROSALES NUÑEZ
Gerente ESE Hospital Regional occidente



SOEL MORA TORRADO
Técnico Administrativo

RUBRO	NOMBRE	PRESUPUESTO Y MODIFICACIONES				COMPROMISOS			OBLIGACIONES			PAGOS			SALDO PRESUP	CXP
		INICIAL	ADICIONES	REDUCC	PRES DEF.	VIG. Actual	VIG. Anterior	TOTAL	VIG. Actual	VIG. Anterior	TOTAL	VIG. Actual	VIG. Anterior	TOTAL		
2.1.1.01.03.001.01	VACACIONES	2,227,793	-	-	2,227,793	1,162,651	-	1,162,651	1,162,651	-	1,162,651	1,162,651	-	1,162,651	1,065,142	-
2.1.1.01.03.001.02	INDEMNIZACIÓN POR VACACIONES	5,593,772	-	-	5,593,772	3,868,099	-	3,868,099	3,868,099	-	3,868,099	3,868,099	-	3,868,099	1,725,673	-
2.1.1.01.03.001.03	BONIFICACIÓN ESPECIAL DE RECREACIÓN	1,407,192	-	-	1,407,192	682,028	-	682,028	682,028	-	682,028	682,028	-	682,028	725,164	-
2.1.2	ADQUISICIÓN DE BIENES Y SERVICIOS	33,228,900	193,301,793	-	226,530,693	158,776,357	2,500,000	161,276,357	100,730,357	2,500,000	103,230,357	100,546,409	2,500,000	103,046,409	65,254,336	183,949
2.1.2.01	ADQUISICION DE ACTIVOS NO FINANCIEROS	-	60,250,500	-	60,250,500	30,000,000	-	30,000,000	-	-	-	-	-	-	30,250,500	-
2.1.2.01.01	ACTIVOS FIJOS	-	60,250,500	-	60,250,500	30,000,000	-	30,000,000	-	-	-	-	-	-	30,250,500	-
2.1.2.01.01.003	MAQUINARIA Y EQUIPO	-	60,250,500	-	60,250,500	30,000,000	-	30,000,000	-	-	-	-	-	-	30,250,500	-
2.1.2.01.01.003.03	MAQUINARIA DE OFICINA, CONTABILIDAD E INFORMATICA	-	30,250,500	-	30,250,500	-	-	-	-	-	-	-	-	-	30,250,500	-
2.1.2.01.01.003.03.02	MAQUINARIA DE INFORMATICA Y SUS PARTES, PIEZAS Y ACCESORIOS	-	30,250,500	-	30,250,500	-	-	-	-	-	-	-	-	-	30,250,500	-
2.1.2.01.01.003.06	APARATOS MEDICOS, INSTRUMENTOS OPTICOS Y DE PRECISION	-	30,000,000	-	30,000,000	30,000,000	-	30,000,000	-	-	-	-	-	-	-	-
2.1.2.01.01.003.06.01.01	APARATOS MEDICOS Y QUIRURGICOS Y APARATOS ORTESICOS Y PROTÉSICOS	-	30,000,000	-	30,000,000	30,000,000	-	30,000,000	-	-	-	-	-	-	-	-
2.1.2.02	ADQUISICIONES DIFERENTES DE ACTIVOS	33,228,900	133,051,293	-	166,280,193	128,776,357	2,500,000	131,276,357	100,730,357	2,500,000	103,230,357	100,546,409	2,500,000	103,046,409	35,003,836	183,949
2.1.2.02.01	MATERIALES Y SUMINISTROS	12,230,900	12,500,000	-	24,730,900	4,480,000	-	4,480,000	4,480,000	-	4,480,000	4,480,000	-	4,480,000	20,250,900	-
2.1.2.02.01.002	PRODUCTOS ALIMENTICIOS, BEBIDAS Y TABACO; TEXTILES, PRENDAS DE VESTIR Y PRODUCTOS DE CUERO	6,630,900	1,500,000	-	8,130,900	-	-	-	-	-	-	-	-	-	8,130,900	-
2.1.2.02.01.002.01	DOTACION	6,630,900	-	-	6,630,900	-	-	-	-	-	-	-	-	-	6,630,900	-
2.1.2.02.01.002.02	ROPERIA	-	1,500,000	-	1,500,000	-	-	-	-	-	-	-	-	-	1,500,000	-
2.1.2.02.01.003	OTROS BIENES TRANSPORTABLES (EXCEPTO PRODUCTOS METÁLICOS, MAQUINARIA Y EQUIPO)	5,600,000	11,000,000	-	16,600,000	4,480,000	-	4,480,000	4,480,000	-	4,480,000	4,480,000	-	4,480,000	12,120,000	-
2.1.2.02.01.003.01	COMBUSTIBLES Y LUBRICANTES	1,120,000	6,000,000	-	7,120,000	1,120,000	-	1,120,000	1,120,000	-	1,120,000	1,120,000	-	1,120,000	6,000,000	-
2.1.2.02.01.003.02	PAPELERIA Y UTILES DE OFICINA	1,120,000	-	-	1,120,000	1,120,000	-	1,120,000	1,120,000	-	1,120,000	1,120,000	-	1,120,000	-	-
2.1.2.02.01.003.02.01	PAPELERIA Y UTILES PARA OFICINA RES.2788-2022 EQUIPOS BASICOS DE SALUD	-	2,000,000	-	2,000,000	-	-	-	-	-	-	-	-	-	2,000,000	-
2.1.2.02.01.003.03	ELEMENTOS DE ASEO	2,240,000	-	-	2,240,000	2,240,000	-	2,240,000	2,240,000	-	2,240,000	2,240,000	-	2,240,000	-	-
2.1.2.02.01.003.03.01	ELEMENTOS DE ASEO RES.2788-2022 EQUIPOS BASICOS DE SALUD	-	1,000,000	-	1,000,000	-	-	-	-	-	-	-	-	-	1,000,000	-
2.1.2.02.01.003.04	IMPRESOS Y PUBLICACIONES	1,120,000	-	-	1,120,000	-	-	-	-	-	-	-	-	-	1,120,000	-
2.1.2.02.01.003.04.01	IMPRESOS Y PUBLICACIONES RES.2788-2022 EQUIPOS BASICOS DE SALUD	-	2,000,000	-	2,000,000	-	-	-	-	-	-	-	-	-	2,000,000	-
2.1.2.02.02	ADQUISICIÓN DE SERVICIOS	20,550,000	120,551,293	-	141,101,293	123,848,357	2,500,000	126,348,357	95,802,357	2,500,000	98,302,357	95,618,409	2,500,000	98,118,409	14,752,936	183,949
2.1.2.02.02.006	SERVICIOS DE ALOJAMIENTO; SERVICIOS DE SUMINISTRO DE COMIDAS Y BEBIDAS; SERVICIOS DE TRANSPORTE; Y SERVICIOS DE DISTRIBUCIÓN DE ELECTRICIDAD, GAS Y AGUA	4,990,000	18,651,293	-	23,641,293	16,054,828	-	16,054,828	15,054,828	-	15,054,828	14,870,879	-	14,870,879	7,586,465	183,949
2.1.2.02.02.006.01	SERVICIOS PUBLICOS	2,495,000	9,651,293	-	12,146,293	11,654,828	-	11,654,828	10,654,828	-	10,654,828	10,470,879	-	10,470,879	491,465	183,949
2.1.2.02.02.006.01.01	SERVICIOS PUBLICOS RES.2788-2022 EQUIPOS BASICOS DE SALUD	-	2,000,000	-	2,000,000	-	-	-	-	-	-	-	-	-	2,000,000	-
2.1.2.02.02.006.02	COMUNICACIONES Y TRANSPORTES	2,495,000	7,000,000	-	9,495,000	4,400,000	-	4,400,000	4,400,000	-	4,400,000	4,400,000	-	4,400,000	5,095,000	-
2.1.2.02.02.007	SERVICIOS FINANCIEROS Y SERVICIOS CONEXOS, SERVICIOS INMOBILIARIOS Y SERVICIOS DE LEASING	4,120,000	29,400,000	-	33,520,000	29,247,872	-	29,247,872	29,247,872	-	29,247,872	29,247,872	-	29,247,872	4,272,128	-
2.1.2.02.02.007.01	SEGUROS	3,000,000	25,000,000	-	28,000,000	28,000,000	-	28,000,000	28,000,000	-	28,000,000	28,000,000	-	28,000,000	-	-
2.1.2.02.02.007.01.01	SEGUROS RES.2788-2022 EQUIPOS BASICOS DE SALUD	-	4,000,000	-	4,000,000	-	-	-	-	-	-	-	-	-	4,000,000	-
2.1.2.02.02.007.02	COMISIONES BANCARIAS	1,120,000	-	-	1,120,000	1,064,781	-	1,064,781	1,064,781	-	1,064,781	1,064,781	-	1,064,781	55,219	-
2.1.2.02.02.007.02.01	COMISIONES BANCARIAS RES.2788-2022 EQUIPOS BASICOS DE SALUD	-	400,000	-	400,000	183,091	-	183,091	183,091	-	183,091	183,091	-	183,091	216,909	-
2.1.2.02.02.008	SERVICIOS PRESTADOS A LAS EMPRESAS Y SERVICIOS DE PRODUCCIÓN	6,960,000	64,500,000	-	71,460,000	68,010,000	2,500,000	70,510,000	40,964,000	2,500,000	43,464,000	40,964,000	2,500,000	43,464,000	950,000	-
2.1.2.02.02.008.02.01	CONTRATOS DE PRESTACION DE SERVICIOS	6,960,000	58,700,000	-	65,660,000	65,660,000	-	65,660,000	38,614,000	-	38,614,000	38,614,000	-	38,614,000	-	-
2.1.2.02.02.008.02.02	CONTRATO DE PRESTACION DE SERVICIOS VIGENCIA ANTERIOR	-	2,500,000	-	2,500,000	-	2,500,000	2,500,000	-	2,500,000	2,500,000	-	2,500,000	2,500,000	-	-
2.1.2.02.02.008.02.03	CONTRATOS DE PRESTACION DE SERVICIOS RES.2788-2022 EQUIPOS BASICOS DE SALUD	-	3,300,000	-	3,300,000	2,350,000	-	2,350,000	2,350,000	-	2,350,000	2,350,000	-	2,350,000	950,000	-
2.1.2.02.02.009	SERVICIOS PARA LA COMUNIDAD SOCIALES Y PERSONALES	1,120,000	-	-	1,120,000	-	-	-	-	-	-	-	-	-	1,120,000	-

RUBRO	NOMBRE	PRESUPUESTO Y MODIFICACIONES				COMPROMISOS			OBLIGACIONES			PAGOS			SALDO PRESUP	CXP
		INICIAL	ADICIONES	REDUCC	PRES DEF.	VIG. Actual	VIG. Anterior	TOTAL	VIG. Actual	VIG. Anterior	TOTAL	VIG. Actual	VIG. Anterior	TOTAL		
2.4.5.02.08	SERVICIOS PRESTADOS A LAS EMPRESAS Y SERVICIOS DE PRODUCCIÓN	58,865,400	524,393,247	-	583,258,647	551,363,758	-	551,363,758	326,987,968	-	326,987,968	320,940,149	-	320,940,149	31,894,889	6,047,819
2.4.5.02.08.01	MANTENIMIENTO HOSPITALARIO	33,100,400	36,573,375	-	69,673,775	69,593,758	-	69,593,758	58,290,768	-	58,290,768	53,353,749	-	53,353,749	80,017	4,937,019
2.4.5.02.08.01.01	MANTENIMIENTO HOSPITALARIO RES.2788-2022 EQUIPOS BASICOS DE SALUD	-	4,347,800	-	4,347,800	-	-	-	-	-	-	-	-	-	4,347,800	-
2.4.5.02.08.02	PUBLICIDAD	1,165,000	-	-	1,165,000	1,000,000	-	1,000,000	-	-	-	-	-	-	165,000	-
2.4.5.02.08.03	CONCURSO DE MERITOS DE CARRERA ADMINISTRATIVA	7,800,000	-	-	7,800,000	-	-	-	-	-	-	-	-	-	7,800,000	-
2.4.5.02.08.06	CONTRATOS DE PRESTACION DE SERVICIOS	16,800,000	483,472,072	-	500,272,072	480,770,000	-	480,770,000	268,697,200	-	268,697,200	267,586,400	-	267,586,400	19,502,072	1,110,800
2.4.5.02.08.06.01	CONTRATOS DE PRESTACION DE SERVICIOS	16,800,000	345,512,320	-	362,312,320	354,410,000	-	354,410,000	159,037,200	-	159,037,200	157,926,400	-	157,926,400	7,902,320	1,110,800
2.4.5.02.08.06.03	CONTRATO DE PREST DE SERVICIOS RES.2788-2022 EQUIPOS BASICOS DE SALUD	-	137,959,752	-	137,959,752	126,360,000	-	126,360,000	109,660,000	-	109,660,000	109,660,000	-	109,660,000	11,599,752	-
2.4.5.02.09	SERVICIOS PARA LA COMUNIDAD, SOCIALES Y PERSONALES	560,000	-	-	560,000	-	-	-	-	-	-	-	-	-	560,000	-
2.4.5.02.09.01	CAPACITACION	560,000	-	-	560,000	-	-	-	-	-	-	-	-	-	560,000	-
2.4.5.02.10	VIÁTICOS DE LOS FUNCIONARIOS EN COMISIÓN	2,550,000	8,000,000	-	10,550,000	7,912,900	-	7,912,900	7,912,900	-	7,912,900	7,912,900	-	7,912,900	2,637,100	-



JAIME ALFONSO ROSALES NUÑEZ
Gerente ESE Hospital Regional occidente



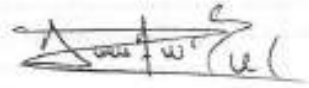
SOEL MORA TORRADO
Técnico Administrativo

MES REPORTADO: OCTUBRE DEL 2023

RUBRO	NOMBRE	PRESUPUESTO Y MODIFICACIONES				COMPROMISOS			OBLIGACIONES			PAGOS			SALDO PRESUP	CXP
		INICIAL	ADICIONES	REDUCC	PRES DEF.	VIG. Actual	VIG. Anterior	TOTAL	VIG. Actual	VIG. Anterior	TOTAL	VIG. Actual	VIG. Anterior	TOTAL		
2	GASTOS	1,077,352,000	754,217,108	-	1,831,569,108	1,516,741,641	52,649,763	1,569,391,404	1,206,905,258	52,649,763	1,259,555,021	1,093,304,713	52,649,763	1,145,954,476	262,177,704	113,600,545
2.1	FUNCIONAMIENTO	57,533,564	192,359,255	-	249,892,819	203,418,659	-	203,418,659	125,981,100	-	125,981,100	125,981,100	-	125,981,100	46,474,160	0
2.1.2	ADQUISICIÓN DE BIENES Y SERVICIOS	48,060,000	191,959,255	-	240,019,255	195,693,697	-	195,693,697	118,256,138	-	118,256,138	118,256,137	-	118,256,137	44,325,558	0
2.1.2.01	ADQUISICION DE ACTIVOS NO FINANCIEROS	5,600,000	18,000,000	-	23,600,000	15,751,300	-	15,751,300	-	-	-	-	-	-	7,848,700	-
2.1.2.01.01	ACTIVOS FIJOS	5,600,000	18,000,000	-	23,600,000	15,751,300	-	15,751,300	-	-	-	-	-	-	7,848,700	-
2.1.2.01.01.003	MAQUINARIA Y EQUIPO	5,600,000	18,000,000	-	23,600,000	15,751,300	-	15,751,300	-	-	-	-	-	-	7,848,700	-
2.1.2.01.01.003.03	MAQUINARIA DE OFICINA, CONTABILIDAD E INFORMATICA	-	8,000,000	-	8,000,000	151,300	-	151,300	-	-	-	-	-	-	7,848,700	-
2.1.2.01.01.003.03.02	MAQUINARIA DE INFORMATICA Y SUS PARTES, PIEZAS Y ACCESORIOS	-	8,000,000	-	8,000,000	151,300	-	151,300	-	-	-	-	-	-	7,848,700	-
2.1.2.01.01.003.06	APARATOS MEDICOS, INSTRUMENTOS OPTICOS Y DE PRECISION	5,600,000	10,000,000	-	15,600,000	15,600,000	-	15,600,000	-	-	-	-	-	-	-	-
2.1.2.01.01.003.06.01.01	APARATOS MEDICOS Y QUIRURGICOS Y APARATOS ORTESICOS Y PROTESICOS	5,600,000	10,000,000	-	15,600,000	15,600,000	-	15,600,000	-	-	-	-	-	-	-	-
2.1.2.02	ADQUISICIONES DIFERENTES DE ACTIVOS	42,160,000	173,959,255	-	216,119,255	179,642,397	-	179,642,397	117,956,138	-	117,956,138	117,956,137	-	117,956,137	36,476,858	0
2.1.2.02.01	MATERIALES Y SUMINISTROS	12,320,000	5,500,000	-	17,820,000	8,240,000	-	8,240,000	8,240,000	-	8,240,000	8,240,000	-	8,240,000	9,580,000	0
2.1.2.02.01.003	OTROS BIENES TRANSPORTABLES (EXCEPTO PRODUCTOS METÁLICOS, MAQUINARIA Y EQUIPO)	12,320,000	5,500,000	-	17,820,000	8,240,000	-	8,240,000	8,240,000	-	8,240,000	8,240,000	-	8,240,000	9,580,000	0
2.1.2.02.01.003.01	COMBUSTIBLES Y LUBRICANTES	3,360,000	3,000,000	-	6,360,000	3,000,000	-	3,000,000	3,000,000	-	3,000,000	3,000,000	-	3,000,000	3,360,000	-
2.1.2.02.01.003.02	PAPELERIA Y UTILES DE OFICINA	3,360,000	-	-	3,360,000	1,880,000	-	1,880,000	1,880,000	-	1,880,000	1,880,000	-	1,880,000	1,480,000	-
2.1.2.02.01.003.02.01	PAPELERIA Y UTILES PARA OFICINA RES.2788-2022 EQUIPOS BASICOS DE SALUD	-	1,000,000	-	1,000,000	-	-	-	-	-	-	-	-	-	1,000,000	-
2.1.2.02.01.003.03	ELEMENTOS DE ASEO	3,360,000	-	-	3,360,000	3,360,000	-	3,360,000	3,360,000	-	3,360,000	3,360,000	-	3,360,000	-	0
2.1.2.02.01.003.03.01	ELEMENTOS DE ASEO RES.2788-2022 EQUIPOS BASICOS DE SALUD	-	500,000	-	500,000	-	-	-	-	-	-	-	-	-	500,000	-
2.1.2.02.01.003.04	IMPRESOS Y PUBLICACIONES	2,240,000	-	-	2,240,000	-	-	-	-	-	-	-	-	-	2,240,000	-
2.1.2.02.01.003.04.01	IMPRESOS Y PUBLICACIONES RES.2788-2022 EQUIPOS BASICOS DE SALUD	-	1,000,000	-	1,000,000	-	-	-	-	-	-	-	-	-	1,000,000	-
2.1.2.02.02	ADQUISICIÓN DE SERVICIOS	29,840,000	168,459,255	-	198,299,255	171,402,397	-	171,402,397	109,716,138	-	109,716,138	109,716,138	-	109,716,138	26,896,858	-
2.1.2.02.02.006	SERVICIOS DE ALOJAMIENTO; SERVICIOS DE SUMINISTRO DE COMIDAS Y BEBIDAS; SERVICIOS DE TRANSPORTE; Y SERVICIOS DE DISTRIBUCIÓN DE ELECTRICIDAD, GAS Y AGUA	6,720,000	11,238,736	-	17,958,736	12,376,271	-	12,376,271	12,376,271	-	12,376,271	12,376,271	-	12,376,271	5,582,465	0
2.1.2.02.02.006.01	SERVICIOS PUBLICOS	3,360,000	6,238,736	-	9,598,736	8,098,656	-	8,098,656	8,098,656	-	8,098,656	8,098,656	-	8,098,656	1,500,080	0
2.1.2.02.02.006.01.01	SERVICIOS PUBLICOS RES.2788-2022 EQUIPOS BASICOS DE SALUD	-	1,000,000	-	1,000,000	-	-	-	-	-	-	-	-	-	1,000,000	-
2.1.2.02.02.006.02	COMUNICACIONES Y TRANSPORTES	3,360,000	4,000,000	-	7,360,000	4,277,615	-	4,277,615	4,277,615	-	4,277,615	4,277,615	-	4,277,615	3,082,385	-
2.1.2.02.02.007	SERVICIOS FINANCIEROS Y SERVICIOS CONEXOS, SERVICIOS INMOBILIARIOS Y SERVICIOS DE LEASING	6,720,000	22,200,000	-	28,920,000	20,022,700	-	20,022,700	20,022,700	-	20,022,700	20,022,700	-	20,022,700	8,897,300	-
2.1.2.02.02.007.01	SEGUROS	5,600,000	20,000,000	-	25,600,000	19,434,560	-	19,434,560	19,434,560	-	19,434,560	19,434,560	-	19,434,560	6,165,440	-
2.1.2.02.02.007.01.01	SEGUROS RES.2788-2022 EQUIPOS BASICOS DE SALUD	-	2,000,000	-	2,000,000	-	-	-	-	-	-	-	-	-	2,000,000	-
2.1.2.02.02.007.02	COMISIONES BANCARIAS	1,120,000	-	-	1,120,000	588,140	-	588,140	588,140	-	588,140	588,140	-	588,140	531,860	-
2.1.2.02.02.007.02.01	COMISIONES BANCARIAS RES.2788-2022 EQUIPOS BASICOS DE SALUD	-	200,000	-	200,000	-	-	-	-	-	-	-	-	-	200,000	-
2.1.2.02.02.008	SERVICIOS PRESTADOS A LAS EMPRESAS Y SERVICIOS DE PRODUCCIÓN	9,680,000	128,020,519	-	137,700,519	133,720,519	-	133,720,519	72,034,259	-	72,034,259	72,034,259	-	72,034,259	3,980,000	-
2.1.2.02.02.008.02	CONTRATOS DE PRESTACION DE SERVICIOS	9,680,000	30,000,000	-	39,680,000	36,650,000	-	36,650,000	22,324,000	-	22,324,000	22,324,000	-	22,324,000	3,030,000	-
2.1.2.02.02.008.02.03	CONTRATOS DE PRESTACION DE SERVICIOS RES.2788-2022 EQUIPOS BASICOS DE SALUD	-	3,300,000	-	3,300,000	2,350,000	-	2,350,000	2,350,000	-	2,350,000	2,350,000	-	2,350,000	950,000	-
2.1.2.02.02.008.03	HONORARIOS	-	94,720,519	-	94,720,519	94,720,519	-	94,720,519	47,360,259	-	47,360,259	47,360,259	-	47,360,259	-	-
2.1.2.02.02.009	SERVICIOS PARA LA COMUNIDAD SOCIALES Y PERSONALES	1,120,000	-	-	1,120,000	-	-	-	-	-	-	-	-	-	1,120,000	-
2.1.2.02.02.009.01	CAPACITACION	1,120,000	-	-	1,120,000	-	-	-	-	-	-	-	-	-	1,120,000	-
2.1.2.02.02.010	VIÁTICOS DE LOS FUNCIONARIOS EN COMISIÓN	5,600,000	7,000,000	-	12,600,000	5,282,907	-	5,282,907	5,282,907	-	5,282,907	5,282,907	-	5,282,907	7,317,093	-
2.1.2.02.03	GASTOS IMPREVISTOS	300,000	-	-	300,000	300,000	-	300,000	300,000	-	300,000	300,000	-	300,000	-	-

RUBRO	NOMBRE	PRESUPUESTO Y MODIFICACIONES				COMPROMISOS			OBLIGACIONES			PAGOS			SALDO PRESUP	CXP
		INICIAL	ADICIONES	REDUCC	PRES DEF.	VIG. Actual	VIG. Anterior	TOTAL	VIG. Actual	VIG. Anterior	TOTAL	VIG. Actual	VIG. Anterior	TOTAL		
2.4.1.01.03.001.03	BONIFICACIÓN ESPECIAL DE RECREACIÓN	2,363,671	-	-	2,363,671	1,897,543	-	1,897,543	1,897,543	-	1,897,543	1,643,761	-	1,643,761	466,128	253,782
2.4.5	GASTOS DE COMERCIALIZACIÓN Y PRODUCCIÓN	252,783,800	530,965,159	-	783,748,959	672,310,904	21,757,069	694,067,974	449,092,136	21,757,069	470,849,206	396,104,464	21,757,069	417,861,530	89,680,985	52,987,675
2.4.5.01	MATERIALES Y SUMINISTROS	160,314,000	92,901,868	-	253,215,868	191,400,000	21,757,069	213,157,069	180,034,752	21,757,069	201,791,821	158,168,814	21,757,069	179,925,883	40,058,799	21,865,938
2.4.5.01.02	PRODUCTOS ALIMENTICIOS, BEBIDAS Y TABACO; TEXTILES, PRENDAS DE VESTIR Y PRODUCTOS DE CUERO, DOTACION	14,975,000	-	-	14,975,000	4,480,000	-	4,480,000	4,460,500	-	4,460,500	4,460,500	-	4,460,500	10,495,000	-
2.4.5.01.02.01	ALIMENTACION	4,480,000	-	-	4,480,000	4,480,000	-	4,480,000	4,460,500	-	4,460,500	4,460,500	-	4,460,500	-	-
2.4.5.01.02.02	DOTACION	9,283,000	-	-	9,283,000	-	-	-	-	-	-	-	-	-	9,283,000	-
2.4.5.01.02.03	ROPA Y LENCERIA	1,212,000	-	-	1,212,000	-	-	-	-	-	-	-	-	-	1,212,000	-
2.4.5.01.03	OTROS BIENES TRANSPORTABLES (EXCEPTO PRODUCTOS METÁLICOS, MAQUINARIA Y EQUIPO)	69,370,000	52,257,069	-	121,627,069	83,600,000	14,757,069	98,357,069	82,794,414	14,757,069	97,551,483	79,794,414	14,757,069	94,551,483	23,270,000	3,000,000
2.4.5.01.03.01	COMBUSTIBLES Y LUBRICANTES	26,159,000	20,000,000	-	46,159,000	31,000,000	-	31,000,000	30,993,643	-	30,993,643	30,993,643	-	30,993,643	15,159,000	-
2.4.5.01.03.01.01	COMBUSTIBLES Y LUBRICANTES RES.2788-2022 EQUIPOS BASICOS DE SALUD	-	10,500,000	-	10,500,000	10,500,000	-	10,500,000	9,914,782	-	9,914,782	9,914,782	-	9,914,782	-	-
2.4.5.01.03.02	PAPELERIA Y UTILES DE OFICINA	2,800,000	-	-	2,800,000	2,800,000	-	2,800,000	2,723,246	-	2,723,246	2,723,246	-	2,723,246	-	-
2.4.5.01.03.02.01	PAPELERIA Y UTILES DE OFICINA RES.2788-2022 EQUIPOS BASICOS DE SALUD	-	1,000,000	-	1,000,000	-	-	-	-	-	-	-	-	-	1,000,000	-
2.4.5.01.03.03	ELEMENTOS DE ASEO	2,800,000	-	-	2,800,000	2,800,000	-	2,800,000	2,798,756	-	2,798,756	2,798,756	-	2,798,756	-	-
2.4.5.01.03.04	OTROS MATERIALES (SALUD PÚBLICA Y OCUPACIONAL)	-	3,000,000	-	3,000,000	2,250,000	-	2,250,000	2,249,800	-	2,249,800	2,249,800	-	2,249,800	750,000	-
2.4.5.01.03.06	IMPRESOS Y PUBLICACIONES	3,360,000	1,000,000	-	4,360,000	-	-	-	-	-	-	-	-	-	4,360,000	-
2.4.5.01.03.06.01	IMPRESOS Y PUBLICACIONES RES.2788-2022 EQUIPOS BASICOS DE SALUD	-	1,000,000	-	1,000,000	-	-	-	-	-	-	-	-	-	1,000,000	-
2.4.5.01.03.07	PRODUCTOS FARMACEUTICOS	34,251,000	-	-	34,251,000	34,250,000	-	34,250,000	34,114,187	-	34,114,187	31,114,187	-	31,114,187	1,000	3,000,000
2.4.5.01.03.07.01	PRODUCTOS FARMACEUTICOS VIGENCIA ANTERIOR	-	14,757,069	-	14,757,069	-	14,757,069	14,757,069	-	14,757,069	14,757,069	-	14,757,069	14,757,069	-	-
2.4.5.01.03.08.01	OTROS MATERIALES RES 2788 EQU BASICOS DE SALUD (EQ E INSUMOS DE PROTECCION COVID19)	-	1,000,000	-	1,000,000	-	-	-	-	-	-	-	-	-	1,000,000	-
2.4.5.01.04	PRODUCTOS METÁLICOS, MAQUINARIA Y EQUIPO (MANTENIMIENTO)	75,969,000	40,644,799	-	116,613,799	103,320,000	7,000,000	110,320,000	92,779,838	7,000,000	99,779,838	73,913,900	7,000,000	80,913,900	6,293,799	18,865,938
2.4.5.01.04.01	MANTENIMIENTO HOSPITALARIO (INFRAEST.- DOTACION)	38,494,000	21,871,632	-	60,365,632	59,420,000	-	59,420,000	51,036,519	-	51,036,519	48,320,000	-	48,320,000	945,632	2,716,519
2.4.5.01.04.01.01	MANTENIMIENTO HOSPITALARIO RES.2788-2022 EQUIPOS BASICOS DE SALUD	-	4,000,000	-	4,000,000	-	-	-	-	-	-	-	-	-	4,000,000	-
2.4.5.01.04.02	MATERIAL MÉDICO QUIRURGICO	22,938,000	5,000,000	-	27,938,000	27,363,000	-	27,363,000	25,281,627	-	25,281,627	15,056,900	-	15,056,900	575,000	10,224,727
2.4.5.01.04.02.01	MATERIAL MEDICO QUIRURGICO VIGENCIA ANTERIOR	-	7,881,246	-	7,881,246	-	7,881,246	7,881,246	-	7,881,246	7,881,246	-	7,881,246	7,881,246	-	-
2.4.5.01.04.03	MATERIALES PARA LABORATORIO	10,537,000	2,773,167	-	13,310,167	12,537,000	-	12,537,000	12,462,149	-	12,462,149	10,537,000	-	10,537,000	773,167	1,925,149
2.4.5.01.04.03.01	MATERIALES PARA LABORATORIO CLINICO VIGENCIA ANTERIOR	-	7,000,000	-	7,000,000	-	7,000,000	7,000,000	-	7,000,000	7,000,000	-	7,000,000	7,000,000	-	-
2.4.5.01.04.06	MATERIALES PARA ODONTOLOGIA	4,000,000	-	-	4,000,000	4,000,000	-	4,000,000	3,999,543	-	3,999,543	-	-	-	-	3,999,543
2.4.5.02	ADQUISICIÓN DE SERVICIOS	92,469,800	438,063,291	-	530,533,091	480,910,904	-	480,910,904	269,057,384	-	269,057,384	237,935,647	-	237,935,647	49,622,187	31,121,737
2.4.5.02.06	SERVICIOS DE ALOJAMIENTO; SERVICIOS DE SUMINISTRO DE COMIDAS Y BEBIDAS; SERVICIOS DE TRANSPORTE; Y SERVICIOS DE DISTRIBUCIÓN DE ELECTRICIDAD, GAS Y AGUA	16,585,000	28,424,224	-	45,009,224	43,894,079	-	43,894,079	32,358,437	-	32,358,437	32,290,187	-	32,290,187	1,115,145	68,250
2.4.5.02.06.01	SERVICIOS PUBLICOS	11,760,000	22,000,000	-	33,760,000	32,669,855	-	32,669,855	29,376,189	-	29,376,189	29,307,939	-	29,307,939	1,090,145	68,250
2.4.5.02.06.02	COMUNICACIONES Y TRANSPORTE	4,825,000	-	-	4,825,000	4,800,000	-	4,800,000	2,982,248	-	2,982,248	2,982,248	-	2,982,248	25,000	-
2.4.5.02.06.03	COMUNICACIONES Y TRANSPORTES RES.2788-2022 EQUIPOS BASICOS DE SALUD	-	6,424,224	-	6,424,224	6,424,224	-	6,424,224	-	-	-	-	-	-	-	-
2.4.5.02.07	SERVICIOS FINANCIEROS Y SERVICIOS CONEXOS, SERVICIOS INMOBILIARIOS Y SERVICIOS DE LEASING	626,400	-	-	626,400	626,400	-	626,400	626,400	-	626,400	626,400	-	626,400	-	-
2.4.5.02.07.01	ARRENDAMIENTOS	626,400	-	-	626,400	626,400	-	626,400	626,400	-	626,400	626,400	-	626,400	-	-
2.4.5.02.08	SERVICIOS PRESTADOS A LAS EMPRESAS Y SERVICIOS DE PRODUCCIÓN	71,293,600	403,639,067	-	474,932,667	429,089,876	-	429,089,876	228,771,998	-	228,771,998	197,718,517	-	197,718,517	45,842,791	31,053,481
2.4.5.02.08.01	MANTENIMIENTO HOSPITALARIO	15,373,600	16,985,291	-	32,358,891	32,000,000	-	32,000,000	29,215,260	-	29,215,260	20,900,000	-	20,900,000	358,891	8,315,260
2.4.5.02.08.01.01	MANTENIMIENTO HOSPITALARIO RES.2788-2022 EQUIPOS BASICOS DE SALUD	-	1,173,900	-	1,173,900	-	-	-	-	-	-	-	-	-	1,173,900	-
2.4.5.02.08.02	PUBLICIDAD	1,120,000	-	-	1,120,000	1,120,000	-	1,120,000	-	-	-	-	-	-	-	-
2.4.5.02.08.03	CONCURSO DE MERITOS DE CARRERA ADMINISTRATIVA	15,600,000	-	-	15,600,000	-	-	-	-	-	-	-	-	-	15,600,000	-
2.4.5.02.08.06	CONTRATOS DE PRESTACION DE SERVICIOS	39,200,000	385,479,876	-	424,679,876	395,969,876	-	395,969,876	199,556,738	-	199,556,738	176,818,517	-	176,818,517	28,710,000	22,738,221
2.4.5.02.08.06.01	CONTRATOS DE PRESTACION DE SERVICIOS	39,200,000	316,500,000	-	355,700,000	327,990,000	-	327,990,000	170,566,800	-	170,566,800	160,328,579	-	160,328,579	27,710,000	10,238,221

RUBRO	NOMBRE	PRESUPUESTO Y MODIFICACIONES				COMPROMISOS			OBLIGACIONES			PAGOS			SALDO PRESUP	CXP
		INICIAL	ADICIONES	REDUCC	PRES DEF.	VIG. Actual	VIG. Anterior	TOTAL	VIG. Actual	VIG. Anterior	TOTAL	VIG. Actual	VIG. Anterior	TOTAL		
2.4.5.02.08.06.03	CONTRATO DE PREST DE SERVICIOS RES.2788-2022 EQUIPOS BASICOS DE SALUD	-	68,979,876	-	68,979,876	67,979,876	-	67,979,876	28,989,938	-	28,989,938	16,489,938	-	16,489,938	1,000,000	12,500,000
2.4.5.02.09	SERVICIOS PARA LA COMUNIDAD, SOCIALES Y PERSONALES	1,164,800	-	-	1,164,800	-	-	-	-	-	-	-	-	-	1,164,800	-
2.4.5.02.09.01	CAPACITACION	1,164,800	-	-	1,164,800	-	-	-	-	-	-	-	-	-	1,164,800	-
2.4.5.02.10	VIÁTICOS DE LOS FUNCIONARIOS EN COMISIÓN	2,800,000	6,000,000	-	8,800,000	7,300,549	-	7,300,549	7,300,549	-	7,300,549	7,300,543	-	7,300,543	1,499,451	6



JAIME ALFONSO ROSALES NUÑEZ
Gerente ESE Hospital Regional occidente



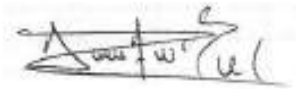
SOEL MORA TORRADO
Técnico Administrativo

RUBRO	NOMBRE	PRESUPUESTO Y MODIFICACIONES				COMPROMISOS			OBLIGACIONES			PAGOS			SALDO PRESUP	CXP
		INICIAL	ADICIONES	REDUCC	PRES DEF.	VIG. Actual	VIG. Anterior	TOTAL	VIG. Actual	VIG. Anterior	TOTAL	VIG. Actual	VIG. Anterior	TOTAL		
2.4.5.01.04.03.01	MATERIALES PARA LABORATORIO CLINICO VIGENCIA ANTERIOR	-	14,879,544	-	14,879,544	-	14,879,544	14,879,544	-	14,879,544	14,879,544	-	14,879,544	14,879,544	-	-
2.4.5.01.04.06	MATERIALES PARA ODONTOLOGIA	7,000,000	4,000,000	-	11,000,000	11,000,000	-	11,000,000	10,999,543	-	10,999,543	6,000,000	-	6,000,000	-	4,999,543
2.4.5.02	ADQUISICIÓN DE SERVICIOS	162,546,800	1,021,104,986	-	1,183,651,786	1,073,200,685	-	1,073,200,685	823,096,835	-	823,096,835	819,067,747	-	819,067,747	110,451,101	4,029,088
2.4.5.02.06	SERVICIOS DE ALOJAMIENTO; SERVICIOS DE SUMINISTRO DE COMIDAS Y BEBIDAS; SERVICIOS DE TRANSPORTE; Y SERVICIOS DE DISTRIBUCIÓN DE ELECTRICIDAD, GAS Y AGUA	24,287,000	79,072,672	-	103,359,672	78,541,482	-	78,541,482	76,398,370	-	76,398,370	76,019,924	-	76,019,924	24,818,190	378,446
2.4.5.02.06.01	SERVICIOS PUBLICOS	16,967,000	45,000,000	-	61,967,000	58,917,258	-	58,917,258	58,917,258	-	58,917,258	58,538,812	-	58,538,812	3,049,742	378,446
2.4.5.02.06.02	COMUNICACIONES Y TRANSPORTE	7,320,000	-	-	7,320,000	7,200,000	-	7,200,000	5,056,888	-	5,056,888	5,056,888	-	5,056,888	120,000	-
2.4.5.02.06.03	COMUNICACIONES Y TRANSPORTES RES.2788-2022 EQUIPOS BASICOS DE SALUD	-	34,072,672	-	34,072,672	12,424,224	-	12,424,224	12,424,224	-	12,424,224	12,424,224	-	12,424,224	21,648,448	-
2.4.5.02.07	SERVICIOS FINANCIEROS Y SERVICIOS CONEXOS, SERVICIOS INMOBILIARIOS Y SERVICIOS DE LEASING	1,026,000	-	-	1,026,000	1,026,000	-	1,026,000	1,026,000	-	1,026,000	1,026,000	-	1,026,000	-	-
2.4.5.02.07.01	ARRENDAMIENTOS	1,026,000	-	-	1,026,000	1,026,000	-	1,026,000	1,026,000	-	1,026,000	1,026,000	-	1,026,000	-	-
2.4.5.02.08	SERVICIOS PRESTADOS A LAS EMPRESAS Y SERVICIOS DE PRODUCCIÓN	130,159,000	928,032,314	-	1,058,191,314	977,953,634	-	977,953,634	729,992,896	-	729,992,896	726,342,260	-	726,342,260	80,237,680	3,650,636
2.4.5.02.08.01	MANTENIMIENTO HOSPITALARIO	48,474,000	53,558,666	-	102,032,666	101,593,758	-	101,593,758	96,938,420	-	96,938,420	96,330,005	-	96,330,005	438,908	608,415
2.4.5.02.08.01.01	MANTENIMIENTO HOSPITALARIO RES.2788-2022 EQUIPOS BASICOS DE SALUD	-	5,521,700	-	5,521,700	-	-	-	-	-	-	-	-	-	5,521,700	-
2.4.5.02.08.02	PUBLICIDAD	2,285,000	-	-	2,285,000	2,120,000	-	2,120,000	-	-	-	-	-	-	165,000	-
2.4.5.02.08.03	CONCURSO DE MERITOS DE CARRERA ADMINISTRATIVA	23,400,000	-	-	23,400,000	-	-	-	-	-	-	-	-	-	23,400,000	-
2.4.5.02.08.06	CONTRATOS DE PRESTACION DE SERVICIOS	56,000,000	868,951,948	-	924,951,948	874,239,876	-	874,239,876	633,054,476	-	633,054,476	630,012,255	-	630,012,255	50,712,072	3,042,221
2.4.5.02.08.06.01	CONTRATOS DE PRESTACION DE SERVICIOS	56,000,000	662,012,320	-	718,012,320	679,900,000	-	679,900,000	453,414,600	-	453,414,600	450,372,379	-	450,372,379	38,112,320	3,042,221
2.4.5.02.08.06.03	CONTRATO DE PREST DE SERVICIOS RES.2788-2022 EQUIPOS BASICOS DE SALUD	-	206,939,628	-	206,939,628	194,339,876	-	194,339,876	179,639,876	-	179,639,876	179,639,876	-	179,639,876	12,599,752	-
2.4.5.02.09	SERVICIOS PARA LA COMUNIDAD, SOCIALES Y PERSONALES	1,724,800	-	-	1,724,800	-	-	-	-	-	-	-	-	-	1,724,800	-
2.4.5.02.09.01	CAPACITACION	1,724,800	-	-	1,724,800	-	-	-	-	-	-	-	-	-	1,724,800	-
2.4.5.02.10	VIÁTICOS DE LOS FUNCIONARIOS EN COMISIÓN	5,350,000	14,000,000	-	19,350,000	15,679,569	-	15,679,569	15,679,569	-	15,679,569	15,679,563	-	15,679,563	3,670,431	6
2	GASTOS	3,177,520,000	1,871,539,287	-	5,049,059,287	4,223,433,793	245,024,977	4,468,458,770	3,739,159,442	245,024,977	3,984,184,419	3,528,948,601	245,024,977	3,773,973,578	580,600,517	210,210,841

JAIME ALFONSO ROSALES NUÑEZ
Gerente ESE Hospital Regional occidente

SOEL MORA TORRADO
Técnico Administrativo

RUBRO	NOMBRE	PRESUPUESTO Y MODIFICACIONES				COMPROMISOS			OBLIGACIONES			PAGOS			SALDO PRESUP	CXP
		INICIAL	ADICIONES	REDUCC	PRES DEF.	VIG. Actual	VIG. Anterior	TOTAL	VIG. Actual	VIG. Anterior	TOTAL	VIG. Actual	VIG. Anterior	TOTAL		
2.4.5.02.08.01.01	MANTENIMIENTO HOSPITALARIO RES.2788-2022 EQUIPOS BASICOS DE SALUD	-	4,347,800	-	4,347,800	-	-	-	-	-	-	-	-	-	4,347,800	-
2.4.5.02.08.02	PUBLICIDAD	1,165,000	-	-	1,165,000	1,000,000	-	1,000,000	-	-	-	-	-	-	165,000	-
2.4.5.02.08.03	CONCURSO DE MERITOS DE CARRERA ADMINISTRATIVA	7,800,000	-	-	7,800,000	-	-	-	-	-	-	-	-	-	7,800,000	-
2.4.5.02.08.06	CONTRATOS DE PRESTACION DE SERVICIOS	16,800,000	483,472,072	-	500,272,072	474,770,000	-	474,770,000	354,938,200	-	354,938,200	354,638,200	-	354,638,200	25,502,072	300,000
2.4.5.02.08.06.01	CONTRATOS DE PRESTACION DE SERVICIOS	16,800,000	345,512,320	-	362,312,320	348,410,000	-	348,410,000	233,278,200	-	233,278,200	232,978,200	-	232,978,200	13,902,320	300,000
2.4.5.02.08.06.03	CONTRATO DE PREST DE SERVICIOS RES.2788-2022 EQUIPOS BASICOS DE SALUD	-	137,959,752	-	137,959,752	126,360,000	-	126,360,000	121,660,000	-	121,660,000	121,660,000	-	121,660,000	11,599,752	-
2.4.5.02.09	SERVICIOS PARA LA COMUNIDAD, SOCIALES Y PERSONALES	560,000	-	-	560,000	-	-	-	-	-	-	-	-	-	560,000	-
2.4.5.02.09.01	CAPACITACION	560,000	-	-	560,000	-	-	-	-	-	-	-	-	-	560,000	-
2.4.5.02.10	VIÁTICOS DE LOS FUNCIONARIOS EN COMISI6N	2,550,000	8,000,000	-	10,550,000	7,912,900	-	7,912,900	7,912,900	-	7,912,900	7,912,900	-	7,912,900	2,637,100	-



JAIME ALFONSO ROSALES NUÑEZ
Gerente ESE Hospital Regional occidente



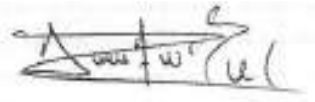
SOEL MORA TORRADO
Técnico Administrativo

MES REPORTADO: NOVIEMBRE DEL 2023

RUBRO	NOMBRE	PRESUPUESTO Y MODIFICACIONES				COMPROMISOS			OBLIGACIONES			PAGOS			SALDO PRESUP	CXP
		INICIAL	ADICIONES	REDUCC	PRES DEF.	VIG. Actual	VIG. Anterior	TOTAL	VIG. Actual	VIG. Anterior	TOTAL	VIG. Actual	VIG. Anterior	TOTAL		
2	GASTOS	1,077,352,000	754,217,108	-	1,831,569,108	1,630,642,665	52,649,763	1,683,292,428	1,396,607,152	52,649,763	1,449,256,915	1,329,222,265	52,649,763	1,381,872,028	148,276,680	67,384,886
2.1	FUNCIONAMIENTO	57,533,564	192,359,255	-	249,892,819	222,972,666	-	222,972,666	152,402,878	-	152,402,878	134,218,406	-	134,218,406	26,920,153	18,184,472
2.1.2	ADQUISICIÓN DE BIENES Y SERVICIOS	48,060,000	191,959,255	-	240,019,255	214,766,951	-	214,766,951	144,197,164	-	144,197,164	126,012,692	-	126,012,692	25,252,304	18,184,472
2.1.2.01	ADQUISICION DE ACTIVOS NO FINANCIEROS	5,600,000	18,000,000	-	23,600,000	23,600,000	-	23,600,000	15,403,000	-	15,403,000	-	-	-	-	15,403,000
2.1.2.01.01	ACTIVOS FIJOS	5,600,000	18,000,000	-	23,600,000	23,600,000	-	23,600,000	15,403,000	-	15,403,000	-	-	-	-	15,403,000
2.1.2.01.01.003	MAQUINARIA Y EQUIPO	5,600,000	18,000,000	-	23,600,000	23,600,000	-	23,600,000	15,403,000	-	15,403,000	-	-	-	-	15,403,000
2.1.2.01.01.003.03	MAQUINARIA DE OFICINA, CONTABILIDAD E INFORMATICA	-	8,000,000	-	8,000,000	8,000,000	-	8,000,000	-	-	-	-	-	-	-	-
2.1.2.01.01.003.03.02	MAQUINARIA DE INFORMATICA Y SUS PARTES, PIEZAS Y ACCESORIOS	-	8,000,000	-	8,000,000	8,000,000	-	8,000,000	-	-	-	-	-	-	-	-
2.1.2.01.01.003.06	APARATOS MEDICOS, INSTRUMENTOS OPTICOS Y DE PRECISION	5,600,000	10,000,000	-	15,600,000	15,600,000	-	15,600,000	15,403,000	-	15,403,000	-	-	-	-	15,403,000
2.1.2.01.01.003.06.01.01	APARATOS MEDICOS Y QUIRURGICOS Y APARATOS ORTESICOS Y PROTESICOS	5,600,000	10,000,000	-	15,600,000	15,600,000	-	15,600,000	15,403,000	-	15,403,000	-	-	-	-	15,403,000
2.1.2.02	ADQUISICIONES DIFERENTES DE ACTIVOS	42,160,000	173,959,255	-	216,119,255	190,866,951	-	190,866,951	128,494,164	-	128,494,164	125,712,692	-	125,712,692	25,252,304	2,781,472
2.1.2.02.01	MATERIALES Y SUMINISTROS	12,320,000	5,500,000	-	17,820,000	14,100,000	-	14,100,000	10,070,000	-	10,070,000	8,240,000	-	8,240,000	3,720,000	1,830,000
2.1.2.02.01.003	OTROS BIENES TRANSPORTABLES (EXCEPTO PRODUCTOS METÁLICOS, MAQUINARIA Y EQUIPO)	12,320,000	5,500,000	-	17,820,000	14,100,000	-	14,100,000	10,070,000	-	10,070,000	8,240,000	-	8,240,000	3,720,000	1,830,000
2.1.2.02.01.003.01	COMBUSTIBLES Y LUBRICANTES	3,360,000	3,000,000	-	6,360,000	6,360,000	-	6,360,000	4,830,000	-	4,830,000	3,000,000	-	3,000,000	-	1,830,000
2.1.2.02.01.003.02	PAPELERIA Y UTILES DE OFICINA	3,360,000	-	-	3,360,000	1,880,000	-	1,880,000	1,880,000	-	1,880,000	1,880,000	-	1,880,000	1,480,000	-
2.1.2.02.01.003.02.01	PAPELERIA Y UTILES PARA OFICINA RES.2788-2022 EQUIPOS BASICOS DE SALUD	-	1,000,000	-	1,000,000	1,000,000	-	1,000,000	-	-	-	-	-	-	-	-
2.1.2.02.01.003.03	ELEMENTOS DE ASEO	3,360,000	-	-	3,360,000	3,360,000	-	3,360,000	3,360,000	-	3,360,000	3,360,000	-	3,360,000	-	0
2.1.2.02.01.003.03.01	ELEMENTOS DE ASEO RES.2788-2022 EQUIPOS BASICOS DE SALUD	-	500,000	-	500,000	500,000	-	500,000	-	-	-	-	-	-	-	-
2.1.2.02.01.003.04	IMPRESOS Y PUBLICACIONES	2,240,000	-	-	2,240,000	-	-	-	-	-	-	-	-	-	2,240,000	-
2.1.2.02.01.003.04.01	IMPRESOS Y PUBLICACIONES RES.2788-2022 EQUIPOS BASICOS DE SALUD	-	1,000,000	-	1,000,000	1,000,000	-	1,000,000	-	-	-	-	-	-	-	-
2.1.2.02.02	ADQUISICIÓN DE SERVICIOS	29,840,000	168,459,255	-	198,299,255	176,766,951	-	176,766,951	118,424,164	-	118,424,164	117,472,692	-	117,472,692	21,532,304	951,472
2.1.2.02.02.006	SERVICIOS DE ALOJAMIENTO; SERVICIOS DE SUMINISTRO DE COMIDAS Y BEBIDAS; SERVICIOS DE TRANSPORTE; Y SERVICIOS DE DISTRIBUCIÓN DE ELECTRICIDAD, GAS Y AGUA	6,720,000	11,238,736	-	17,958,736	15,376,271	-	15,376,271	13,327,743	-	13,327,743	12,376,271	-	12,376,271	2,582,465	951,472
2.1.2.02.02.006.01	SERVICIOS PUBLICOS	3,360,000	6,238,736	-	9,598,736	8,098,656	-	8,098,656	8,098,656	-	8,098,656	8,098,656	-	8,098,656	1,500,080	0
2.1.2.02.02.006.01.01	SERVICIOS PUBLICOS RES.2788-2022 EQUIPOS BASICOS DE SALUD	-	1,000,000	-	1,000,000	-	-	-	-	-	-	-	-	-	1,000,000	-
2.1.2.02.02.006.02	COMUNICACIONES Y TRANSPORTES	3,360,000	4,000,000	-	7,360,000	7,277,615	-	7,277,615	5,229,087	-	5,229,087	4,277,615	-	4,277,615	82,385	951,472
2.1.2.02.02.007	SERVICIOS FINANCIEROS Y SERVICIOS CONEXOS, SERVICIOS INMOBILIARIOS Y SERVICIOS DE LEASING	6,720,000	22,200,000	-	28,920,000	20,255,248	-	20,255,248	20,255,248	-	20,255,248	20,255,248	-	20,255,248	8,664,752	-
2.1.2.02.02.007.01	SEGUROS	5,600,000	20,000,000	-	25,600,000	19,434,560	-	19,434,560	19,434,560	-	19,434,560	19,434,560	-	19,434,560	6,165,440	-
2.1.2.02.02.007.01.01	SEGUROS RES.2788-2022 EQUIPOS BASICOS DE SALUD	-	2,000,000	-	2,000,000	-	-	-	-	-	-	-	-	-	2,000,000	-
2.1.2.02.02.007.02	COMISIONES BANCARIAS	1,120,000	-	-	1,120,000	820,688	-	820,688	820,688	-	820,688	820,688	-	820,688	299,312	-
2.1.2.02.02.007.02.01	COMISIONES BANCARIAS RES.2788-2022 EQUIPOS BASICOS DE SALUD	-	200,000	-	200,000	-	-	-	-	-	-	-	-	-	200,000	-
2.1.2.02.02.008	SERVICIOS PRESTADOS A LAS EMPRESAS Y SERVICIOS DE PRODUCCIÓN	9,680,000	128,020,519	-	137,700,519	133,720,519	-	133,720,519	77,426,259	-	77,426,259	77,426,259	-	77,426,259	3,980,000	-
2.1.2.02.02.008.02	CONTRATOS DE PRESTACION DE SERVICIOS	9,680,000	30,000,000	-	39,680,000	36,650,000	-	36,650,000	27,716,000	-	27,716,000	27,716,000	-	27,716,000	3,030,000	-
2.1.2.02.02.008.02.03	CONTRATOS DE PRESTACION DE SERVICIOS RES.2788-2022 EQUIPOS BASICOS DE SALUD	-	3,300,000	-	3,300,000	2,350,000	-	2,350,000	2,350,000	-	2,350,000	2,350,000	-	2,350,000	950,000	-
2.1.2.02.02.008.03	HONORARIOS	-	94,720,519	-	94,720,519	94,720,519	-	94,720,519	47,360,259	-	47,360,259	47,360,259	-	47,360,259	-	-
2.1.2.02.02.009	SERVICIOS PARA LA COMUNIDAD SOCIALES Y PERSONALES	1,120,000	-	-	1,120,000	-	-	-	-	-	-	-	-	-	1,120,000	-
2.1.2.02.02.009.01	CAPACITACION	1,120,000	-	-	1,120,000	-	-	-	-	-	-	-	-	-	1,120,000	-
2.1.2.02.02.010	VIÁTICOS DE LOS FUNCIONARIOS EN COMISIÓN	5,600,000	7,000,000	-	12,600,000	7,414,913	-	7,414,913	7,414,913	-	7,414,913	7,414,913	-	7,414,913	5,185,087	-

RUBRO	NOMBRE	PRESUPUESTO Y MODIFICACIONES				COMPROMISOS			OBLIGACIONES			PAGOS			SALDO PRESUP	CXP
		INICIAL	ADICIONES	REDUCC	PRES DEF.	VIG. Actual	VIG. Anterior	TOTAL	VIG. Actual	VIG. Anterior	TOTAL	VIG. Actual	VIG. Anterior	TOTAL		
2.4.1.01.03.001.01	VACACIONES	3,284,297	-	-	3,284,297	1,590,806	-	1,590,806	1,590,806	-	1,590,806	1,590,806	-	1,590,806	1,693,491	-
2.4.1.01.03.001.02	INDEMNIZACIÓN POR VACACIONES	14,878,781	-	-	14,878,781	14,847,147	-	14,847,147	14,847,147	-	14,847,147	14,847,147	-	14,847,147	31,634	-
2.4.1.01.03.001.03	BONIFICACIÓN ESPECIAL DE RECREACIÓN	2,363,671	-	-	2,363,671	2,286,380	-	2,286,380	2,286,380	-	2,286,380	2,286,380	-	2,286,380	77,291	-
2.4.5	GASTOS DE COMERCIALIZACIÓN Y PRODUCCIÓN	252,783,800	530,965,159	-	783,748,959	704,005,364	21,757,069	725,762,434	548,519,924	21,757,069	570,276,994	530,162,179	21,757,069	551,919,248	57,986,525	18,357,745
2.4.5.01	MATERIALES Y SUMINISTROS	160,314,000	92,901,868	-	253,215,868	219,068,840	21,757,069	240,825,909	188,424,752	21,757,069	210,181,821	172,877,484	21,757,069	194,634,553	12,389,959	15,547,268
	PRODUCTOS ALIMENTICIOS, BEBIDAS Y TABACO; TEXTILES,															
2.4.5.01.02	PRENDAS DE VESTIR Y PRODUCTOS DE CUERO, DOTACION	14,975,000	-	-	14,975,000	10,668,840	-	10,668,840	4,460,500	-	4,460,500	4,460,500	-	4,460,500	4,306,160	-
2.4.5.01.02.01	ALIMENTACION	4,480,000	-	-	4,480,000	4,480,000	-	4,480,000	4,460,500	-	4,460,500	4,460,500	-	4,460,500	-	-
2.4.5.01.02.02	DOTACION	9,283,000	-	-	9,283,000	6,188,840	-	6,188,840	-	-	-	-	-	-	3,094,160	-
2.4.5.01.02.03	ROPA Y LENCERIA	1,212,000	-	-	1,212,000	-	-	-	-	-	-	-	-	-	1,212,000	-
2.4.5.01.03	OTROS BIENES TRANSPORTABLES (EXCEPTO PRODUCTOS METÁLICOS, MAQUINARIA Y EQUIPO)	69,370,000	52,257,069	-	121,627,069	104,740,000	14,757,069	119,497,069	90,294,414	14,757,069	105,051,483	82,794,414	14,757,069	97,551,483	2,130,000	7,500,000
2.4.5.01.03.01	COMBUSTIBLES Y LUBRICANTES	26,159,000	20,000,000	-	46,159,000	46,140,000	-	46,140,000	38,493,643	-	38,493,643	30,993,643	-	30,993,643	19,000	7,500,000
2.4.5.01.03.01.01	COMBUSTIBLES Y LUBRICANTES RES.2788-2022 EQUIPOS BASICOS DE SALUD	-	10,500,000	-	10,500,000	10,500,000	-	10,500,000	9,914,782	-	9,914,782	9,914,782	-	9,914,782	-	-
2.4.5.01.03.02	PAPELERIA Y UTILES DE OFICINA	2,800,000	-	-	2,800,000	2,800,000	-	2,800,000	2,723,246	-	2,723,246	2,723,246	-	2,723,246	-	-
2.4.5.01.03.02.01	PAPELERIA Y UTILES DE OFICINA RES.2788-2022 EQUIPOS BASICOS DE SALUD	-	1,000,000	-	1,000,000	1,000,000	-	1,000,000	-	-	-	-	-	-	-	-
2.4.5.01.03.03	ELEMENTOS DE ASEO	2,800,000	-	-	2,800,000	2,800,000	-	2,800,000	2,798,756	-	2,798,756	2,798,756	-	2,798,756	-	-
2.4.5.01.03.04	OTROS MATERIALES (SALUD PÚBLICA Y OCUPACIONAL)	-	3,000,000	-	3,000,000	2,250,000	-	2,250,000	2,249,800	-	2,249,800	2,249,800	-	2,249,800	750,000	-
2.4.5.01.03.06	IMPRESOS Y PUBLICACIONES	3,360,000	1,000,000	-	4,360,000	4,000,000	-	4,000,000	-	-	-	-	-	-	360,000	-
2.4.5.01.03.06.01	IMPRESOS Y PUBLICACIONES RES.2788-2022 EQUIPOS BASICOS DE SALUD	-	1,000,000	-	1,000,000	1,000,000	-	1,000,000	-	-	-	-	-	-	-	-
2.4.5.01.03.07	PRODUCTOS FARMACEUTICOS	34,251,000	-	-	34,251,000	34,250,000	-	34,250,000	34,114,187	-	34,114,187	34,114,187	-	34,114,187	1,000	-
2.4.5.01.03.07.01	PRODUCTOS FARMACEUTICOS VIGENCIA ANTERIOR	-	14,757,069	-	14,757,069	-	14,757,069	14,757,069	-	14,757,069	14,757,069	-	14,757,069	14,757,069	-	-
2.4.5.01.03.08.01	OTROS MATERIALES RES 2788 EQU BASICOS DE SALUD (EQ E INSUMOS DE PROTECCION COVID19)	-	1,000,000	-	1,000,000	-	-	-	-	-	-	-	-	-	1,000,000	-
2.4.5.01.04	PRODUCTOS METÁLICOS, MAQUINARIA Y EQUIPO (MANTENIMIENTO)	75,969,000	40,644,799	-	116,613,799	103,660,000	7,000,000	110,660,000	93,669,838	7,000,000	100,669,838	85,622,570	7,000,000	92,622,570	5,953,799	8,047,268
2.4.5.01.04.01	MANTENIMIENTO HOSPITALARIO (INFRAEST.- DOTACION)	38,494,000	21,871,632	-	60,365,632	59,420,000	-	59,420,000	51,586,519	-	51,586,519	51,586,519	-	51,586,519	945,632	-
2.4.5.01.04.01.01	MANTENIMIENTO HOSPITALARIO RES.2788-2022 EQUIPOS BASICOS DE SALUD	-	4,000,000	-	4,000,000	-	-	-	-	-	-	-	-	-	4,000,000	-
2.4.5.01.04.02	MATERIAL MÉDICO QUIRURGICO	22,938,000	5,000,000	-	27,938,000	27,703,000	-	27,703,000	25,621,627	-	25,621,627	20,499,051	-	20,499,051	235,000	5,122,576
2.4.5.01.04.02.01	MATERIAL MEDICO QUIRURGICO VIGENCIA ANTERIOR	-	7,881,246	-	7,881,246	-	7,881,246	7,881,246	-	7,881,246	7,881,246	-	7,881,246	7,881,246	-	-
2.4.5.01.04.03	MATERIALES PARA LABORATORIO	10,537,000	2,773,167	-	13,310,167	12,537,000	-	12,537,000	12,462,149	-	12,462,149	10,537,000	-	10,537,000	773,167	1,925,149
2.4.5.01.04.03.01	MATERIALES PARA LABORATORIO CLINICO VIGENCIA ANTERIOR	-	7,000,000	-	7,000,000	-	7,000,000	7,000,000	-	7,000,000	7,000,000	-	7,000,000	7,000,000	-	-
2.4.5.01.04.06	MATERIALES PARA ODONTOLOGIA	4,000,000	-	-	4,000,000	4,000,000	-	4,000,000	3,999,543	-	3,999,543	3,000,000	-	3,000,000	-	999,543
2.4.5.02	ADQUISICIÓN DE SERVICIOS	92,469,800	438,063,291	-	530,533,091	484,936,524	-	484,936,524	360,095,172	-	360,095,172	357,284,695	-	357,284,695	45,596,567	2,810,477
	SERVICIOS DE ALOJAMIENTO; SERVICIOS DE SUMINISTRO DE COMIDAS Y BEBIDAS; SERVICIOS DE TRANSPORTE; Y															
2.4.5.02.06	SERVICIOS DE DISTRIBUCIÓN DE ELECTRICIDAD, GAS Y AGUA	16,585,000	28,424,224	-	45,009,224	43,953,579	-	43,953,579	42,135,827	-	42,135,827	42,067,577	-	42,067,577	1,055,645	68,250
2.4.5.02.06.01	SERVICIOS PUBLICOS	11,760,000	22,000,000	-	33,760,000	32,729,355	-	32,729,355	32,729,355	-	32,729,355	32,661,105	-	32,661,105	1,030,645	68,250
2.4.5.02.06.02	COMUNICACIONES Y TRANSPORTE	4,825,000	-	-	4,825,000	4,800,000	-	4,800,000	2,982,248	-	2,982,248	2,982,248	-	2,982,248	25,000	-
2.4.5.02.06.03	COMUNICACIONES Y TRANSPORTES RES.2788-2022 EQUIPOS BASICOS DE SALUD	-	6,424,224	-	6,424,224	6,424,224	-	6,424,224	6,424,224	-	6,424,224	6,424,224	-	6,424,224	-	-
2.4.5.02.07	SERVICIOS FINANCIEROS Y SERVICIOS CONEXOS, SERVICIOS INMOBILIARIOS Y SERVICIOS DE LEASING	626,400	-	-	626,400	626,400	-	626,400	626,400	-	626,400	626,400	-	626,400	-	-
2.4.5.02.07.01	ARRENDAMIENTOS	626,400	-	-	626,400	626,400	-	626,400	626,400	-	626,400	626,400	-	626,400	-	-
2.4.5.02.08	SERVICIOS PRESTADOS A LAS EMPRESAS Y SERVICIOS DE PRODUCCIÓN	71,293,600	403,639,067	-	474,932,667	432,589,876	-	432,589,876	309,566,276	-	309,566,276	306,824,055	-	306,824,055	42,342,791	2,742,221
2.4.5.02.08.01	MANTENIMIENTO HOSPITALARIO	15,373,600	16,985,291	-	32,358,891	32,000,000	-	32,000,000	31,450,000	-	31,450,000	31,450,000	-	31,450,000	358,891	-
2.4.5.02.08.01.01	MANTENIMIENTO HOSPITALARIO RES.2788-2022 EQUIPOS BASICOS DE SALUD	-	1,173,900	-	1,173,900	-	-	-	-	-	-	-	-	-	1,173,900	-

RUBRO	NOMBRE	PRESUPUESTO Y MODIFICACIONES				COMPROMISOS			OBLIGACIONES			PAGOS			SALDO PRESUP	CXP
		INICIAL	ADICIONES	REDUCC	PRES DEF.	VIG. Actual	VIG. Anterior	TOTAL	VIG. Actual	VIG. Anterior	TOTAL	VIG. Actual	VIG. Anterior	TOTAL		
2.4.5.02.08.02	PUBLICIDAD	1,120,000	-	-	1,120,000	1,120,000	-	1,120,000	-	-	-	-	-	-	-	-
2.4.5.02.08.03	CONCURSO DE MERITOS DE CARRERA ADMINISTRATIVA	15,600,000	-	-	15,600,000	-	-	-	-	-	-	-	-	-	15,600,000	-
2.4.5.02.08.06	CONTRATOS DE PRESTACION DE SERVICIOS	39,200,000	385,479,876	-	424,679,876	399,469,876	-	399,469,876	278,116,276	-	278,116,276	275,374,055	-	275,374,055	25,210,000	2,742,221
2.4.5.02.08.06.01	CONTRATOS DE PRESTACION DE SERVICIOS	39,200,000	316,500,000	-	355,700,000	331,490,000	-	331,490,000	220,136,400	-	220,136,400	217,394,179	-	217,394,179	24,210,000	2,742,221
2.4.5.02.08.06.03	CONTRATO DE PREST DE SERVICIOS RES.2788-2022 EQUIPOS BASICOS DE SALUD	-	68,979,876	-	68,979,876	67,979,876	-	67,979,876	57,979,876	-	57,979,876	57,979,876	-	57,979,876	1,000,000	-
2.4.5.02.09	SERVICIOS PARA LA COMUNIDAD, SOCIALES Y PERSONALES	1,164,800	-	-	1,164,800	-	-	-	-	-	-	-	-	-	1,164,800	-
2.4.5.02.09.01	CAPACITACION	1,164,800	-	-	1,164,800	-	-	-	-	-	-	-	-	-	1,164,800	-
2.4.5.02.10	VIÁTICOS DE LOS FUNCIONARIOS EN COMISIÓN	2,800,000	6,000,000	-	8,800,000	7,766,669	-	7,766,669	7,766,669	-	7,766,669	7,766,663	-	7,766,663	1,033,331	6



JAIME ALFONSO ROSALES NUÑEZ
Gerente ESE Hospital Regional occidente



SOEL MORA TORRADO
Técnico Administrativo

RUBRO	NOMBRE	PRESUPUESTO Y MODIFICACIONES				COMPROMISOS			OBLIGACIONES			PAGOS			SALDO PRESUP	CXP
		INICIAL	ADICIONES	REDUCC	PRES DEF.	VIG. Actual	VIG. Anterior	TOTAL	VIG. Actual	VIG. Anterior	TOTAL	VIG. Actual	VIG. Anterior	TOTAL		
2.1.1.01.03.001	PRESTACIONES SOCIALES	9,228,757	-	-	9,228,757	6,763,685	-	6,763,685	6,763,685	-	6,763,685	6,763,685	-	6,763,685	2,465,072	-
2.1.1.01.03.001.01	VACACIONES	2,227,793	-	-	2,227,793	1,595,343	-	1,595,343	1,595,343	-	1,595,343	1,595,343	-	1,595,343	632,450	-
2.1.1.01.03.001.02	INDEMNIZACIÓN POR VACACIONES	5,593,772	-	-	5,593,772	3,868,099	-	3,868,099	3,868,099	-	3,868,099	3,868,099	-	3,868,099	1,725,673	-
2.1.1.01.03.001.03	BONIFICACIÓN ESPECIAL DE RECREACIÓN	1,407,192	-	-	1,407,192	1,300,243	-	1,300,243	1,300,243	-	1,300,243	1,300,243	-	1,300,243	106,949	-
2.1.2	ADQUISICIÓN DE BIENES Y SERVICIOS	81,288,900	410,740,430	-	492,029,330	406,492,189	2,500,000	408,992,189	406,492,189	2,500,000	408,992,189	406,492,189	2,500,000	408,992,189	83,037,141	0
2.1.2.01	ADQUISICION DE ACTIVOS NO FINANCIEROS	5,600,000	86,250,500	-	91,850,500	90,492,200	-	90,492,200	90,492,200	-	90,492,200	90,492,200	-	90,492,200	1,358,300	-
2.1.2.01.01	ACTIVOS FIJOS	5,600,000	86,250,500	-	91,850,500	90,492,200	-	90,492,200	90,492,200	-	90,492,200	90,492,200	-	90,492,200	1,358,300	-
2.1.2.01.01.003	MAQUINARIA Y EQUIPO	5,600,000	86,250,500	-	91,850,500	90,492,200	-	90,492,200	90,492,200	-	90,492,200	90,492,200	-	90,492,200	1,358,300	-
2.1.2.01.01.003.03	MAQUINARIA DE OFICINA, CONTABILIDAD E INFORMATICA	-	46,250,500	-	46,250,500	45,089,200	-	45,089,200	45,089,200	-	45,089,200	45,089,200	-	45,089,200	1,161,300	-
2.1.2.01.01.003.03.02	MAQUINARIA DE INFORMATICA Y SUS PARTES, PIEZAS Y ACCESORIOS	-	46,250,500	-	46,250,500	45,089,200	-	45,089,200	45,089,200	-	45,089,200	45,089,200	-	45,089,200	1,161,300	-
2.1.2.01.01.003.06	APARATOS MEDICOS, INSTRUMENTOS OPTICOS Y DE PRECISION	5,600,000	40,000,000	-	45,600,000	45,403,000	-	45,403,000	45,403,000	-	45,403,000	45,403,000	-	45,403,000	197,000	-
2.1.2.01.01.003.06.01.01	APARATOS MEDICOS Y QUIRURGICOS Y APARATOS ORTESICOS Y PROTESICOS	5,600,000	40,000,000	-	45,600,000	45,403,000	-	45,403,000	45,403,000	-	45,403,000	45,403,000	-	45,403,000	197,000	-
2.1.2.02	ADQUISICIONES DIFERENTES DE ACTIVOS	75,388,900	324,489,930	-	399,878,830	315,699,989	2,500,000	318,199,989	315,699,989	2,500,000	318,199,989	315,699,989	2,500,000	318,199,989	81,678,841	0
2.1.2.02.01	MATERIALES Y SUMINISTROS	24,550,900	18,000,000	-	42,550,900	34,710,900	-	34,710,900	34,710,900	-	34,710,900	34,710,900	-	34,710,900	7,840,000	-
2.1.2.02.01.002	PRODUCTOS ALIMENTICIOS, BEBIDAS Y TABACO; TEXTILES, PRENDAS DE VESTIR Y PRODUCTOS DE CUERO	6,630,900	1,500,000	-	8,130,900	6,630,900	-	6,630,900	6,630,900	-	6,630,900	6,630,900	-	6,630,900	1,500,000	-
2.1.2.02.01.002.01	DOTACION	6,630,900	-	-	6,630,900	6,630,900	-	6,630,900	6,630,900	-	6,630,900	6,630,900	-	6,630,900	-	-
2.1.2.02.01.002.02	ROPERIA	-	1,500,000	-	1,500,000	-	-	-	-	-	-	-	-	-	1,500,000	-
2.1.2.02.01.003	OTROS BIENES TRANSPORTABLES (EXCEPTO PRODUCTOS METÁLICOS, MAQUINARIA Y EQUIPO)	17,920,000	16,500,000	-	34,420,000	28,080,000	-	28,080,000	28,080,000	-	28,080,000	28,080,000	-	28,080,000	6,340,000	-
2.1.2.02.01.003.01	COMBUSTIBLES Y LUBRICANTES	4,480,000	9,000,000	-	13,480,000	13,480,000	-	13,480,000	13,480,000	-	13,480,000	13,480,000	-	13,480,000	-	-
2.1.2.02.01.003.02	PAPELERIA Y UTILES DE OFICINA	4,480,000	-	-	4,480,000	3,000,000	-	3,000,000	3,000,000	-	3,000,000	3,000,000	-	3,000,000	1,480,000	-
2.1.2.02.01.003.02.01	PAPELERIA Y UTILES PARA OFICINA RES.2788-2022 EQUIPOS BASICOS DE SALUD	-	3,000,000	-	3,000,000	3,000,000	-	3,000,000	3,000,000	-	3,000,000	3,000,000	-	3,000,000	-	-
2.1.2.02.01.003.03	ELEMENTOS DE ASEO	5,600,000	-	-	5,600,000	5,600,000	-	5,600,000	5,600,000	-	5,600,000	5,600,000	-	5,600,000	-	-
2.1.2.02.01.003.03.01	ELEMENTOS DE ASEO RES.2788-2022 EQUIPOS BASICOS DE SALUD	-	1,500,000	-	1,500,000	-	-	-	-	-	-	-	-	-	1,500,000	-
2.1.2.02.01.003.04	IMPRESOS Y PUBLICACIONES	3,360,000	-	-	3,360,000	-	-	-	-	-	-	-	-	-	3,360,000	-
2.1.2.02.01.003.04.01	IMPRESOS Y PUBLICACIONES RES.2788-2022 EQUIPOS BASICOS DE SALUD	-	3,000,000	-	3,000,000	3,000,000	-	3,000,000	3,000,000	-	3,000,000	3,000,000	-	3,000,000	-	-
2.1.2.02.02	ADQUISICIÓN DE SERVICIOS	50,390,000	306,489,930	-	356,879,930	280,541,089	2,500,000	283,041,089	280,541,089	2,500,000	283,041,089	280,541,089	2,500,000	283,041,089	73,838,841	-
2.1.2.02.02.006	SERVICIOS DE ALOJAMIENTO; SERVICIOS DE SUMINISTRO DE COMIDAS Y BEBIDAS; SERVICIOS DE TRANSPORTE; Y SERVICIOS DE DISTRIBUCIÓN DE ELECTRICIDAD, GAS Y AGUA	11,710,000	29,890,029	-	41,600,029	34,015,454	-	34,015,454	34,015,454	-	34,015,454	34,015,454	-	34,015,454	7,584,575	0
2.1.2.02.02.006.01	SERVICIOS PUBLICOS	5,855,000	15,890,029	-	21,745,029	21,478,581	-	21,478,581	21,478,581	-	21,478,581	21,478,581	-	21,478,581	266,448	-
2.1.2.02.02.006.01.01	SERVICIOS PUBLICOS RES.2788-2022 EQUIPOS BASICOS DE SALUD	-	3,000,000	-	3,000,000	-	-	-	-	-	-	-	-	-	3,000,000	-
2.1.2.02.02.006.02	COMUNICACIONES Y TRANSPORTES	5,855,000	11,000,000	-	16,855,000	12,536,873	-	12,536,873	12,536,873	-	12,536,873	12,536,873	-	12,536,873	4,318,127	-
2.1.2.02.02.007	SERVICIOS FINANCIEROS Y SERVICIOS CONEXOS, SERVICIOS INMOBILIARIOS Y SERVICIOS DE LEASING	10,840,000	51,600,000	-	62,440,000	49,912,644	-	49,912,644	49,912,644	-	49,912,644	49,912,644	-	49,912,644	12,527,356	-
2.1.2.02.02.007.01	SEGUROS	8,600,000	45,000,000	-	53,600,000	47,434,560	-	47,434,560	47,434,560	-	47,434,560	47,434,560	-	47,434,560	6,165,440	-
2.1.2.02.02.007.01.01	SEGUROS RES.2788-2022 EQUIPOS BASICOS DE SALUD	-	6,000,000	-	6,000,000	-	-	-	-	-	-	-	-	-	6,000,000	-
2.1.2.02.02.007.02	COMISIONES BANCARIAS	2,240,000	-	-	2,240,000	2,240,000	-	2,240,000	2,240,000	-	2,240,000	2,240,000	-	2,240,000	-	-
2.1.2.02.02.007.02.01	COMISIONES BANCARIAS RES.2788-2022 EQUIPOS BASICOS DE SALUD	-	600,000	-	600,000	238,084	-	238,084	238,084	-	238,084	238,084	-	238,084	361,916	-
2.1.2.02.02.008	SERVICIOS PRESTADOS A LAS EMPRESAS Y SERVICIOS DE PRODUCCIÓN	16,640,000	199,520,519	-	216,160,519	162,680,259	2,500,000	165,180,259	162,680,259	2,500,000	165,180,259	162,680,259	2,500,000	165,180,259	50,980,260	-
2.1.2.02.02.008.02	CONTRATOS DE PRESTACION DE SERVICIOS	9,680,000	35,000,000	-	44,680,000	42,960,000	-	42,960,000	42,960,000	-	42,960,000	42,960,000	-	42,960,000	1,720,000	-
2.1.2.02.02.008.02.01	CONTRATOS DE PRESTACION DE SERVICIOS	6,960,000	60,700,000	-	67,660,000	67,660,000	-	67,660,000	67,660,000	-	67,660,000	67,660,000	-	67,660,000	-	-
2.1.2.02.02.008.02.02	CONTRATO DE PRESTACION DE SERVICIOS VIGENCIA ANTERIOR	-	2,500,000	-	2,500,000	-	2,500,000	2,500,000	-	2,500,000	2,500,000	-	2,500,000	-	-	
2.1.2.02.02.008.02.03	CONTRATOS DE PRESTACION DE SERVICIOS RES.2788-2022 EQUIPOS BASICOS DE SALUD	-	6,600,000	-	6,600,000	4,700,000	-	4,700,000	4,700,000	-	4,700,000	4,700,000	-	4,700,000	1,900,000	-

RUBRO	NOMBRE	PRESUPUESTO Y MODIFICACIONES				COMPROMISOS			OBLIGACIONES			PAGOS			SALDO PRESUP	CXP
		INICIAL	ADICIONES	REDUCC	PRES DEF.	VIG. Actual	VIG. Anterior	TOTAL	VIG. Actual	VIG. Anterior	TOTAL	VIG. Actual	VIG. Anterior	TOTAL		
2.4.5.01.04.03.01	MATERIALES PARA LABORATORIO CLINICO VIGENCIA ANTERIOR	-	14,879,544	-	14,879,544	-	14,879,544	14,879,544	-	14,879,544	14,879,544	-	14,879,544	14,879,544	-	-
2.4.5.01.04.06	MATERIALES PARA ODONTOLOGIA	7,000,000	4,000,000	-	11,000,000	10,999,543	-	10,999,543	10,999,543	-	10,999,543	10,999,543	-	10,999,543	457	-
2.4.5.02	ADQUISICIÓN DE SERVICIOS	162,546,800	1,063,542,986	-	1,226,089,786	1,139,730,608	-	1,139,730,608	1,139,730,608	-	1,139,730,608	1,139,730,608	-	1,139,730,608	86,359,178	-
	SERVICIOS DE ALOJAMIENTO; SERVICIOS DE SUMINISTRO DE COMIDAS Y BEBIDAS; SERVICIOS DE TRANSPORTE; Y															
2.4.5.02.06	SERVICIOS DE DISTRIBUCIÓN DE ELECTRICIDAD, GAS Y AGUA	24,287,000	83,072,672	-	107,359,672	81,754,675	-	81,754,675	81,754,675	-	81,754,675	81,754,675	-	81,754,675	25,604,997	-
2.4.5.02.06.01	SERVICIOS PUBLICOS	16,967,000	49,000,000	-	65,967,000	64,273,563	-	64,273,563	64,273,563	-	64,273,563	64,273,563	-	64,273,563	1,693,437	-
2.4.5.02.06.02	COMUNICACIONES Y TRANSPORTE	7,320,000	-	-	7,320,000	5,056,888	-	5,056,888	5,056,888	-	5,056,888	5,056,888	-	5,056,888	2,263,112	-
2.4.5.02.06.03	COMUNICACIONES Y TRANSPORTES RES.2788-2022 EQUIPOS BASICOS DE SALUD	-	34,072,672	-	34,072,672	12,424,224	-	12,424,224	12,424,224	-	12,424,224	12,424,224	-	12,424,224	21,648,448	-
2.4.5.02.07	SERVICIOS FINANCIEROS Y SERVICIOS CONEXOS, SERVICIOS INMOBILIARIOS Y SERVICIOS DE LEASING	1,026,000	5,500,000	-	6,526,000	3,511,844	-	3,511,844	3,511,844	-	3,511,844	3,511,844	-	3,511,844	3,014,156	-
2.4.5.02.07.01	ARRENDAMIENTOS	1,026,000	5,500,000	-	6,526,000	3,511,844	-	3,511,844	3,511,844	-	3,511,844	3,511,844	-	3,511,844	3,014,156	-
2.4.5.02.08	SERVICIOS PRESTADOS A LAS EMPRESAS Y SERVICIOS DE PRODUCCIÓN	130,159,000	946,970,314	-	1,077,129,314	1,023,481,554	-	1,023,481,554	1,023,481,554	-	1,023,481,554	1,023,481,554	-	1,023,481,554	53,647,760	-
2.4.5.02.08.01	MANTENIMIENTO HOSPITALARIO	48,474,000	59,295,893	-	107,769,893	104,693,758	-	104,693,758	104,693,758	-	104,693,758	104,693,758	-	104,693,758	3,076,135	-
2.4.5.02.08.01.01	MANTENIMIENTO HOSPITALARIO RES.2788-2022 EQUIPOS BASICOS DE SALUD	-	6,121,700	-	6,121,700	-	-	-	-	-	-	-	-	-	6,121,700	-
2.4.5.02.08.02	PUBLICIDAD	2,285,000	-	-	2,285,000	2,120,000	-	2,120,000	2,120,000	-	2,120,000	2,120,000	-	2,120,000	165,000	-
2.4.5.02.08.03	CONCURSO DE MERITOS DE CARRERA ADMINISTRATIVA	23,400,000	-	-	23,400,000	-	-	-	-	-	-	-	-	-	23,400,000	-
2.4.5.02.08.06	CONTRATOS DE PRESTACION DE SERVICIOS	56,000,000	881,552,721	-	937,552,721	916,667,796	-	916,667,796	916,667,796	-	916,667,796	916,667,796	-	916,667,796	20,884,925	-
2.4.5.02.08.06.01	CONTRATOS DE PRESTACION DE SERVICIOS	56,000,000	674,613,093	-	730,613,093	722,327,920	-	722,327,920	722,327,920	-	722,327,920	722,327,920	-	722,327,920	8,285,173	-
2.4.5.02.08.06.03	CONTRATO DE PREST DE SERVICIOS RES.2788-2022 EQUIPOS BASICOS DE SALUD	-	206,939,628	-	206,939,628	194,339,876	-	194,339,876	194,339,876	-	194,339,876	194,339,876	-	194,339,876	12,599,752	-
2.4.5.02.09	SERVICIOS PARA LA COMUNIDAD, SOCIALES Y PERSONALES	1,724,800	-	-	1,724,800	-	-	-	-	-	-	-	-	-	1,724,800	-
2.4.5.02.09.01	CAPACITACION	1,724,800	-	-	1,724,800	-	-	-	-	-	-	-	-	-	1,724,800	-
2.4.5.02.10	VIÁTICOS DE LOS FUNCIONARIOS EN COMISIÓN	5,350,000	28,000,000	-	33,350,000	30,982,535	-	30,982,535	30,982,535	-	30,982,535	30,982,535	-	30,982,535	2,367,465	-
2	GASTOS	3,177,520,000	2,077,930,916	-	5,255,450,916	4,717,994,726	245,024,977	4,963,019,704	4,717,994,726	245,024,977	4,963,019,704	4,717,994,726	245,024,977	4,963,019,704	292,431,212	0


JAIME ALFONSO ROSALES NUÑEZ
Gerente ESE Hospital Regional occidente


SOEL MORA TORRADO
Técnico Administrativo

MES REPORTADO: DICIEMBRE DEL 2023

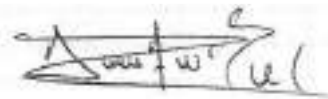
RUBRO	NOMBRE	PRESUPUESTO Y MODIFICACIONES				COMPROMISOS			OBLIGACIONES			PAGOS			SALDO PRESUP	CXP
		INICIAL	ADICIONES	REDUCC	PRES DEF.	VIG. Actual	VIG. Anterior	TOTAL	VIG. Actual	VIG. Anterior	TOTAL	VIG. Actual	VIG. Anterior	TOTAL		
2	GASTOS	2,100,168,000	1,245,996,799	-	3,346,164,799	3,004,286,408	184,493,968	3,188,780,376	3,004,286,408	184,493,968	3,188,780,376	3,004,286,408	184,493,968	3,188,780,376	157,384,423	0
2.1	FUNCIONAMIENTO	524,362,863	267,590,801	-	791,953,664	727,175,024	41,293,280	768,468,304	727,175,024	41,293,280	768,468,304	727,175,024	41,293,280	768,468,304	23,485,360	0
2.1.1	GASTOS DE PERSONAL	487,733,963	51,929,008	-	539,662,971	496,357,152	38,793,280	535,150,432	496,357,152	38,793,280	535,150,432	496,357,152	38,793,280	535,150,432	4,512,539	-
2.1.1.01	PLANTA DE PERSONAL PERMANENTE	487,733,963	51,929,008	-	539,662,971	496,357,152	38,793,280	535,150,432	496,357,152	38,793,280	535,150,432	496,357,152	38,793,280	535,150,432	4,512,539	-
2.1.1.01.01	FACTORES CONSTITUTIVOS DE SALARIO	354,063,252	26,703,964	-	380,767,216	365,290,173	13,568,236	378,858,409	365,290,173	13,568,236	378,858,409	365,290,173	13,568,236	378,858,409	1,908,807	-
2.1.1.01.01.001	FACTORES SALARIALES COMUNES	354,063,252	25,864,140	-	379,927,392	365,290,173	12,728,412	378,018,585	365,290,173	12,728,412	378,018,585	365,290,173	12,728,412	378,018,585	1,908,807	-
2.1.1.01.01.001.01	SUELDO BÁSICO	253,294,500	14,911,497	-	268,205,997	259,002,308	9,151,461	268,153,769	259,002,308	9,151,461	268,153,769	259,002,308	9,151,461	268,153,769	52,228	-
2.1.1.01.01.001.01.01	SUELDO BASICO P.C	246,231,960	5,760,036	-	251,991,996	251,991,996	-	251,991,996	251,991,996	-	251,991,996	251,991,996	-	251,991,996	-	-
2.1.1.01.01.001.01.01.01.01	SUELDO BASICO P.C. VIGENCI ANTERIOR	-	8,814,374	-	8,814,374	-	8,814,374	8,814,374	-	8,814,374	8,814,374	-	8,814,374	8,814,374	-	-
2.1.1.01.01.001.01.02	SUELDO 15 PUNTOS	7,062,540	-	-	7,062,540	7,010,312	-	7,010,312	7,010,312	-	7,010,312	7,010,312	-	7,010,312	52,228	-
2.1.1.01.01.001.01.02.01	SUELDO 15 PUNTOS VIGENCIA ANTERIOR	-	337,087	-	337,087	-	337,087	337,087	-	337,087	337,087	-	337,087	337,087	-	-
2.1.1.01.01.001.02	HORAS EXTRAS, DOMINICALES, FESTIVOS Y RECARGOS	11,112,648	7,375,692	-	18,488,340	18,195,071	-	18,195,071	18,195,071	-	18,195,071	18,195,071	-	18,195,071	293,269	-
2.1.1.01.01.001.02.01	HORAS EXTRAS, DOMINICALES, FESTIVOS VIGENCIA ANTERIOR	-	2,011,811	-	2,011,811	-	2,011,811	2,011,811	-	2,011,811	2,011,811	-	2,011,811	2,011,811	-	-
2.1.1.01.01.001.03	GASTOS DE REPRESENTACION	17,040,301	-	-	17,040,301	17,040,301	-	17,040,301	17,040,301	-	17,040,301	17,040,301	-	17,040,301	-	-
2.1.1.01.01.001.03.01	GASTOS DE REPRESENTACION CTAS X PAGAR VIGENCI ANTERIOR	-	805,456	-	805,456	-	805,456	805,456	-	805,456	805,456	-	805,456	805,456	-	-
2.1.1.01.01.001.04	SUBSIDIO DE ALIMENTACIÓN	4,557,780	-	-	4,557,780	4,557,780	-	4,557,780	4,557,780	-	4,557,780	4,557,780	-	4,557,780	-	-
2.1.1.01.01.001.04.01	SUBSIDIO DE ALIMENTACION VIGENCIA ANTERIOR	-	290,996	-	290,996	-	290,996	290,996	-	290,996	290,996	-	290,996	290,996	-	-
2.1.1.01.01.001.05	AUXILIO DE TRANSPORTE	7,873,920	-	-	7,873,920	7,873,920	-	7,873,920	7,873,920	-	7,873,920	7,873,920	-	7,873,920	-	-
2.1.1.01.01.001.05.01	AUXILIO DE TRANSPORTE VIGENCIA ANTERIOR	-	468,688	-	468,688	-	468,688	468,688	-	468,688	468,688	-	468,688	468,688	-	-
2.1.1.01.01.001.06	PRIMA DE SERVICIO	12,694,218	-	-	12,694,218	12,693,618	-	12,693,618	12,693,618	-	12,693,618	12,693,618	-	12,693,618	600	-
2.1.1.01.01.001.07	BONIFICACIÓN POR SERVICIOS PRESTADOS	9,030,428	-	-	9,030,428	7,557,851	-	7,557,851	7,557,851	-	7,557,851	7,557,851	-	7,557,851	1,472,577	-
2.1.1.01.01.001.07.01	BONIFICACION POR SERVICIOS PRESTADOS VIGENCIA ANTERIOR	-	839,824	-	839,824	-	839,824	839,824	-	839,824	839,824	-	839,824	839,824	-	-
2.1.1.01.01.001.08	PRESTACIONES SOCIALES	38,459,457	-	-	38,459,457	38,369,324	-	38,369,324	38,369,324	-	38,369,324	38,369,324	-	38,369,324	90,133	-
2.1.1.01.01.001.08.01	PRIMA DE NAVIDAD	25,070,023	-	-	25,070,023	25,070,023	-	25,070,023	25,070,023	-	25,070,023	25,070,023	-	25,070,023	-	-
2.1.1.01.01.001.08.02	PRIMA DE VACACIONES	13,389,434	-	-	13,389,434	13,299,301	-	13,299,301	13,299,301	-	13,299,301	13,299,301	-	13,299,301	90,133	-
2.1.1.01.02	CONTRIBUCIONES INHERENTES A LA NÓMINA	124,441,954	25,225,044	-	149,666,998	124,303,294	25,225,044	149,528,338	124,303,294	25,225,044	149,528,338	124,303,294	25,225,044	149,528,338	138,660	-
2.1.1.01.02.001	APORTES A LA SEGURIDAD SOCIAL EN PENSIONES	34,857,345	-	-	34,857,345	34,857,345	-	34,857,345	34,857,345	-	34,857,345	34,857,345	-	34,857,345	-	-
2.1.1.01.02.001.01	APORTES A LA SEGURIDAD SOCIAL EN PENSIONES PRIVADO	17,022,628	-	-	17,022,628	17,022,628	-	17,022,628	17,022,628	-	17,022,628	17,022,628	-	17,022,628	-	-
2.1.1.01.02.001.02	APORTES A LA SEGURIDAD SOCIAL EN PENSIONES PUBLICO	17,834,717	-	-	17,834,717	17,834,717	-	17,834,717	17,834,717	-	17,834,717	17,834,717	-	17,834,717	-	-
2.1.1.01.02.002	APORTES A LA SEGURIDAD SOCIAL EN SALUD	24,690,620	-	-	24,690,620	24,690,620	-	24,690,620	24,690,620	-	24,690,620	24,690,620	-	24,690,620	-	-
2.1.1.01.02.002.01	APORTES A LA SEGURIDAD SOCIAL EN SALUD SECTOR PRIVADO	24,690,620	-	-	24,690,620	24,690,620	-	24,690,620	24,690,620	-	24,690,620	24,690,620	-	24,690,620	-	-
2.1.1.01.02.003	APORTES DE CESANTIAS	28,208,557	25,225,044	-	53,433,601	28,208,557	25,225,044	53,433,601	28,208,557	25,225,044	53,433,601	28,208,557	25,225,044	53,433,601	-	-
2.1.1.01.02.003.01	APORTES DE CESANTIAS SECTOR PRIVADO	24,706,913	-	-	24,706,913	24,706,913	-	24,706,913	24,706,913	-	24,706,913	24,706,913	-	24,706,913	-	-
2.1.1.01.02.003.01.01	APORTES DE CESANTIAS SECTOR PRIVADO VIG ACT	24,706,913	-	-	24,706,913	24,706,913	-	24,706,913	24,706,913	-	24,706,913	24,706,913	-	24,706,913	-	-
2.1.1.01.02.003.01.02	APORTES A CESANTIAS SECTOR PRIVADO VIGENCIA ANTERIOR	-	25,225,044	-	25,225,044	-	25,225,044	25,225,044	-	25,225,044	25,225,044	-	25,225,044	25,225,044	-	-
2.1.1.01.02.003.02	APORTES DE CESANTIAS SECTOR PUBLICO	3,501,644	-	-	3,501,644	3,501,644	-	3,501,644	3,501,644	-	3,501,644	3,501,644	-	3,501,644	-	-
2.1.1.01.02.003.02.01	APORTES DE CESANTIAS SECTOR PUBLICO VIGENCIA ACTUAL	3,501,644	-	-	3,501,644	3,501,644	-	3,501,644	3,501,644	-	3,501,644	3,501,644	-	3,501,644	-	-
2.1.1.01.02.004	APORTES A CAJAS DE COMPENSACIÓN FAMILIAR	13,159,729	-	-	13,159,729	13,021,069	-	13,021,069	13,021,069	-	13,021,069	13,021,069	-	13,021,069	138,660	-
2.1.1.01.02.004.01	APORTES A CAJAS DE COMPENSACION FAMILIAR	13,159,729	-	-	13,159,729	13,021,069	-	13,021,069	13,021,069	-	13,021,069	13,021,069	-	13,021,069	138,660	-
2.1.1.01.02.005	APORTES GENERALES AL SISTEMA DE RIESGOS LABORALES	7,076,041	-	-	7,076,041	7,076,041	-	7,076,041	7,076,041	-	7,076,041	7,076,041	-	7,076,041	-	-
2.1.1.01.02.005.02	APORTES GENERALES AL SISTEMA DE RIESGOS	7,076,041	-	-	7,076,041	7,076,041	-	7,076,041	7,076,041	-	7,076,041	7,076,041	-	7,076,041	-	-
2.1.1.01.02.006	APORTES AL ICBF	9,869,797	-	-	9,869,797	9,869,797	-	9,869,797	9,869,797	-	9,869,797	9,869,797	-	9,869,797	-	-
2.1.1.01.02.007	APORTES AL SENA	6,579,865	-	-	6,579,865	6,579,865	-	6,579,865	6,579,865	-	6,579,865	6,579,865	-	6,579,865	-	-
2.1.1.01.03	REMUNERACIONES NO CONSTITUTIVAS DE FACTOR SALARIAL	9,228,757	-	-	9,228,757	6,763,685	-	6,763,685	6,763,685	-	6,763,685	6,763,685	-	6,763,685	2,465,072	-
2.1.1.01.03.001	PRESTACIONES SOCIALES	9,228,757	-	-	9,228,757	6,763,685	-	6,763,685	6,763,685	-	6,763,685	6,763,685	-	6,763,685	2,465,072	-

RUBRO	NOMBRE	PRESUPUESTO Y MODIFICACIONES				COMPROMISOS			OBLIGACIONES			PAGOS			SALDO PRESUP	CXP
		INICIAL	ADICIONES	REDUCC	PRES DEF.	VIG. Actual	VIG. Anterior	TOTAL	VIG. Actual	VIG. Anterior	TOTAL	VIG. Actual	VIG. Anterior	TOTAL		
2.1.1.01.03.001.01	VACACIONES	2,227,793	-	-	2,227,793	1,595,343	-	1,595,343	1,595,343	-	1,595,343	1,595,343	-	1,595,343	632,450	-
2.1.1.01.03.001.02	INDEMNIZACION POR VACACIONES	5,593,772	-	-	5,593,772	3,868,099	-	3,868,099	3,868,099	-	3,868,099	3,868,099	-	3,868,099	1,725,673	-
2.1.1.01.03.001.03	BONIFICACION ESPECIAL DE RECREACION	1,407,192	-	-	1,407,192	1,300,243	-	1,300,243	1,300,243	-	1,300,243	1,300,243	-	1,300,243	106,949	-
2.1.2	ADQUISICION DE BIENES Y SERVICIOS	33,228,900	206,301,793	-	239,530,693	221,221,892	2,500,000	223,721,892	221,221,892	2,500,000	223,721,892	221,221,892	2,500,000	223,721,892	15,808,801	-
2.1.2.01	ADQUISICION DE ACTIVOS NO FINANCIEROS	-	68,250,500	-	68,250,500	67,240,500	-	67,240,500	67,240,500	-	67,240,500	67,240,500	-	67,240,500	1,010,000	-
2.1.2.01.01	ACTIVOS FIJOS	-	68,250,500	-	68,250,500	67,240,500	-	67,240,500	67,240,500	-	67,240,500	67,240,500	-	67,240,500	1,010,000	-
2.1.2.01.01.003	MAQUINARIA Y EQUIPO	-	68,250,500	-	68,250,500	67,240,500	-	67,240,500	67,240,500	-	67,240,500	67,240,500	-	67,240,500	1,010,000	-
2.1.2.01.01.003.03	MAQUINARIA DE OFICINA, CONTABILIDAD E INFORMATICA	-	38,250,500	-	38,250,500	37,240,500	-	37,240,500	37,240,500	-	37,240,500	37,240,500	-	37,240,500	1,010,000	-
2.1.2.01.01.003.03.02	MAQUINARIA DE INFORMATICA Y SUS PARTES, PIEZAS Y ACCESORIOS	-	38,250,500	-	38,250,500	37,240,500	-	37,240,500	37,240,500	-	37,240,500	37,240,500	-	37,240,500	1,010,000	-
2.1.2.01.01.003.06	APARATOS MEDICOS, INSTRUMENTOS OPTICOS Y DE PRECISION	-	30,000,000	-	30,000,000	30,000,000	-	30,000,000	30,000,000	-	30,000,000	30,000,000	-	30,000,000	-	-
2.1.2.01.01.003.06.01.01	APARATOS MEDICOS Y QUIRURGICOS Y APARATOS ORTESICOS Y PROTESICOS	-	30,000,000	-	30,000,000	30,000,000	-	30,000,000	30,000,000	-	30,000,000	30,000,000	-	30,000,000	-	-
2.1.2.02	ADQUISICIONES DIFERENTES DE ACTIVOS	33,228,900	138,051,293	-	171,280,193	153,981,392	2,500,000	156,481,392	153,981,392	2,500,000	156,481,392	153,981,392	2,500,000	156,481,392	14,798,801	-
2.1.2.02.01	MATERIALES Y SUMINISTROS	12,230,900	12,500,000	-	24,730,900	21,110,900	-	21,110,900	21,110,900	-	21,110,900	21,110,900	-	21,110,900	3,620,000	-
2.1.2.02.01.002	PRODUCTOS ALIMENTICIOS, BEBIDAS Y TABACO; TEXTILES, PRENDAS DE VESTIR Y PRODUCTOS DE CUERO	6,630,900	1,500,000	-	8,130,900	6,630,900	-	6,630,900	6,630,900	-	6,630,900	6,630,900	-	6,630,900	1,500,000	-
2.1.2.02.01.002.01	DOTACION	6,630,900	-	-	6,630,900	6,630,900	-	6,630,900	6,630,900	-	6,630,900	6,630,900	-	6,630,900	-	-
2.1.2.02.01.002.02	ROPERIA	-	1,500,000	-	1,500,000	-	-	-	-	-	-	-	-	-	1,500,000	-
2.1.2.02.01.003	OTROS BIENES TRANSPORTABLES (EXCEPTO PRODUCTOS METALICOS, MAQUINARIA Y EQUIPO)	5,600,000	11,000,000	-	16,600,000	14,480,000	-	14,480,000	14,480,000	-	14,480,000	14,480,000	-	14,480,000	2,120,000	-
2.1.2.02.01.003.01	COMBUSTIBLES Y LUBRICANTES	1,120,000	6,000,000	-	7,120,000	7,120,000	-	7,120,000	7,120,000	-	7,120,000	7,120,000	-	7,120,000	-	-
2.1.2.02.01.003.02	PAPELERIA Y UTILES DE OFICINA	1,120,000	-	-	1,120,000	1,120,000	-	1,120,000	1,120,000	-	1,120,000	1,120,000	-	1,120,000	-	-
2.1.2.02.01.003.02.01	PAPELERIA Y UTILES PARA OFICINA RES.2788-2022 EQUIPOS BASICOS DE SALUD	-	2,000,000	-	2,000,000	2,000,000	-	2,000,000	2,000,000	-	2,000,000	2,000,000	-	2,000,000	-	-
2.1.2.02.01.003.03	ELEMENTOS DE ASEO	2,240,000	-	-	2,240,000	2,240,000	-	2,240,000	2,240,000	-	2,240,000	2,240,000	-	2,240,000	-	-
2.1.2.02.01.003.03.01	ELEMENTOS DE ASEO RES.2788-2022 EQUIPOS BASICOS DE SALUD	-	1,000,000	-	1,000,000	-	-	-	-	-	-	-	-	-	1,000,000	-
2.1.2.02.01.003.04	IMPRESOS Y PUBLICACIONES	1,120,000	-	-	1,120,000	-	-	-	-	-	-	-	-	-	1,120,000	-
2.1.2.02.01.003.04.01	IMPRESOS Y PUBLICACIONES RES.2788-2022 EQUIPOS BASICOS DE SALUD	-	2,000,000	-	2,000,000	2,000,000	-	2,000,000	2,000,000	-	2,000,000	2,000,000	-	2,000,000	-	-
2.1.2.02.02	ADQUISICION DE SERVICIOS	20,550,000	125,551,293	-	146,101,293	132,422,492	2,500,000	134,922,492	132,422,492	2,500,000	134,922,492	132,422,492	2,500,000	134,922,492	11,178,801	-
2.1.2.02.02.006	SERVICIOS DE ALOJAMIENTO; SERVICIOS DE SUMINISTRO DE COMIDAS Y BEBIDAS; SERVICIOS DE TRANSPORTE; Y SERVICIOS DE DISTRIBUCION DE ELECTRICIDAD, GAS Y AGUA	4,990,000	18,651,293	-	23,641,293	18,706,308	-	18,706,308	18,706,308	-	18,706,308	18,706,308	-	18,706,308	4,934,985	0
2.1.2.02.02.006.01	SERVICIOS PUBLICOS	2,495,000	9,651,293	-	12,146,293	11,996,248	-	11,996,248	11,996,248	-	11,996,248	11,996,248	-	11,996,248	150,045	-
2.1.2.02.02.006.01.01	SERVICIOS PUBLICOS RES.2788-2022 EQUIPOS BASICOS DE SALUD	-	2,000,000	-	2,000,000	-	-	-	-	-	-	-	-	-	2,000,000	-
2.1.2.02.02.006.02	COMUNICACIONES Y TRANSPORTES	2,495,000	7,000,000	-	9,495,000	6,710,060	-	6,710,060	6,710,060	-	6,710,060	6,710,060	-	6,710,060	2,784,940	-
2.1.2.02.02.007	SERVICIOS FINANCIEROS Y SERVICIOS CONEXOS, SERVICIOS INMOBILIARIOS Y SERVICIOS DE LEASING	4,120,000	29,400,000	-	33,520,000	29,346,184	-	29,346,184	29,346,184	-	29,346,184	29,346,184	-	29,346,184	4,173,816	-
2.1.2.02.02.007.01	SEGUROS	3,000,000	25,000,000	-	28,000,000	28,000,000	-	28,000,000	28,000,000	-	28,000,000	28,000,000	-	28,000,000	-	-
2.1.2.02.02.007.01.01	SEGUROS RES.2788-2022 EQUIPOS BASICOS DE SALUD	-	4,000,000	-	4,000,000	-	-	-	-	-	-	-	-	-	4,000,000	-
2.1.2.02.02.007.02	COMISIONES BANCARIAS	1,120,000	-	-	1,120,000	1,120,000	-	1,120,000	1,120,000	-	1,120,000	1,120,000	-	1,120,000	-	-
2.1.2.02.02.007.02.01	COMISIONES BANCARIAS RES.2788-2022 EQUIPOS BASICOS DE SALUD	-	400,000	-	400,000	226,184	-	226,184	226,184	-	226,184	226,184	-	226,184	173,816	-
2.1.2.02.02.008	SERVICIOS PRESTADOS A LAS EMPRESAS Y SERVICIOS DE PRODUCCION	6,960,000	66,500,000	-	73,460,000	70,010,000	2,500,000	72,510,000	70,010,000	2,500,000	72,510,000	70,010,000	2,500,000	72,510,000	950,000	-
2.1.2.02.02.008.02.01	CONTRATOS DE PRESTACION DE SERVICIOS	6,960,000	60,700,000	-	67,660,000	67,660,000	-	67,660,000	67,660,000	-	67,660,000	67,660,000	-	67,660,000	-	-
2.1.2.02.02.008.02.02	CONTRATO DE PRESTACION DE SERVICIOS VIGENCIA ANTERIOR	-	2,500,000	-	2,500,000	-	2,500,000	2,500,000	-	2,500,000	2,500,000	-	2,500,000	2,500,000	-	-
2.1.2.02.02.008.02.03	CONTRATOS DE PRESTACION DE SERVICIOS RES.2788-2022 EQUIPOS BASICOS DE SALUD	-	3,300,000	-	3,300,000	2,350,000	-	2,350,000	2,350,000	-	2,350,000	2,350,000	-	2,350,000	950,000	-
2.1.2.02.02.009	SERVICIOS PARA LA COMUNIDAD SOCIALES Y PERSONALES	1,120,000	-	-	1,120,000	-	-	-	-	-	-	-	-	-	1,120,000	-

RUBRO	NOMBRE	PRESUPUESTO Y MODIFICACIONES				COMPROMISOS			OBLIGACIONES			PAGOS			SALDO PRESUP	CXP
		INICIAL	ADICIONES	REDUCC	PRES DEF.	VIG. Actual	VIG. Anterior	TOTAL	VIG. Actual	VIG. Anterior	TOTAL	VIG. Actual	VIG. Anterior	TOTAL		
2.1.2.02.02.009.01	CAPACITACION	1,120,000	-	-	1,120,000	-	-	-	-	-	-	-	-	-	1,120,000	-
2.1.2.02.02.010	VIÁTICOS DE LOS FUNCIONARIOS EN COMISIÓN	3,360,000	11,000,000	-	14,360,000	14,360,000	-	14,360,000	14,360,000	-	14,360,000	14,360,000	-	14,360,000	-	-
2.1.2.02.03	GASTOS IMPREVISTOS	448,000	-	-	448,000	448,000	-	448,000	448,000	-	448,000	448,000	-	448,000	-	-
2.1.3	TRANSFERENCIAS CORRIENTES	-	7,000,000	-	7,000,000	5,000,000	-	5,000,000	5,000,000	-	5,000,000	5,000,000	-	5,000,000	2,000,000	-
2.1.3.13	SENTENCIAS Y CONCILIACIONES	-	7,000,000	-	7,000,000	5,000,000	-	5,000,000	5,000,000	-	5,000,000	5,000,000	-	5,000,000	2,000,000	-
2.1.3.13.01	FALLOS NACIONALES	-	7,000,000	-	7,000,000	5,000,000	-	5,000,000	5,000,000	-	5,000,000	5,000,000	-	5,000,000	2,000,000	-
2.1.3.13.01.001	SENTENCIAS	-	5,000,000	-	5,000,000	5,000,000	-	5,000,000	5,000,000	-	5,000,000	5,000,000	-	5,000,000	-	-
2.1.3.13.01.002	CONCILIACIONES	-	2,000,000	-	2,000,000	-	-	-	-	-	-	-	-	-	2,000,000	-
2.1.8	GASTOS POR TRIBUTOS, TASAS, CONTRIBUCIONES, MULTAS, SANCIONES E INTERESES DE MORA	3,400,000	2,360,000	-	5,760,000	4,595,980	-	4,595,980	4,595,980	-	4,595,980	4,595,980	-	4,595,980	1,164,020	-
2.1.8.01	IMPUESTOS	1,400,000	1,800,000	-	3,200,000	2,035,980	-	2,035,980	2,035,980	-	2,035,980	2,035,980	-	2,035,980	1,164,020	-
2.1.8.01.14	GRAVAMEN A LOS MOVIMIENTOS FINANCIEROS	1,400,000	1,000,000	-	2,400,000	1,686,263	-	1,686,263	1,686,263	-	1,686,263	1,686,263	-	1,686,263	713,737	-
2.1.8.01.14.01	GRAVAMENES A MOVIMIENTOS FINANCIEROS RES. 2788-2022 EQUIPOS BASICOS DE SALUD	-	800,000	-	800,000	349,717	-	349,717	349,717	-	349,717	349,717	-	349,717	450,283	-
2.1.8.04	CONTRIBUCIONES	2,000,000	560,000	-	2,560,000	2,560,000	-	2,560,000	2,560,000	-	2,560,000	2,560,000	-	2,560,000	-	-
2.1.8.04.01	CUOTA DE FISCALIZACIÓN Y AUDITAJE	1,000,000	560,000	-	1,560,000	1,560,000	-	1,560,000	1,560,000	-	1,560,000	1,560,000	-	1,560,000	-	-
2.1.8.04.07	CONTRIBUCIÓN DE VIGILANCIA - SUPERINTENDENCIA NACIONAL DE SALUD	1,000,000	-	-	1,000,000	1,000,000	-	1,000,000	1,000,000	-	1,000,000	1,000,000	-	1,000,000	-	-
2.4	GASTOS DE OPERACIÓN COMERCIAL	1,575,805,137	978,405,998	-	2,554,211,135	2,277,111,383	143,200,688	2,420,312,071	2,277,111,383	143,200,688	2,420,312,071	2,277,111,383	143,200,688	2,420,312,071	133,899,064	0
2.4.1	GASTOS DE PERSONAL	1,358,300,137	147,490,515	-	1,505,790,652	1,324,568,144	127,103,205	1,451,671,349	1,324,568,144	127,103,205	1,451,671,349	1,324,568,144	127,103,205	1,451,671,349	54,119,303	-
2.4.1.01	PLANTA DE PERSONAL PERMANENTE	1,358,300,137	147,490,515	-	1,505,790,652	1,324,568,144	127,103,205	1,451,671,349	1,324,568,144	127,103,205	1,451,671,349	1,324,568,144	127,103,205	1,451,671,349	54,119,303	-
2.4.1.01.01	FACTORES CONSTITUTIVOS DE SALARIO	981,874,921	94,686,088	-	1,076,561,009	962,847,176	74,298,778	1,037,145,954	962,847,176	74,298,778	1,037,145,954	962,847,176	74,298,778	1,037,145,954	39,415,055	-
2.4.1.01.01.001	FACTORES SALARIALES COMUNES	981,874,921	94,686,088	-	1,076,561,009	962,847,176	74,298,778	1,037,145,954	962,847,176	74,298,778	1,037,145,954	962,847,176	74,298,778	1,037,145,954	39,415,055	-
2.4.1.01.01.001.01	SUELDO BÁSICO	743,394,984	68,206,969	-	811,601,953	722,483,244	68,206,969	790,690,213	722,483,244	68,206,969	790,690,213	722,483,244	68,206,969	790,690,213	20,911,740	-
2.4.1.01.01.001.01.01	SUELDO BASICO P.C.	729,442,176	-	-	729,442,176	709,094,779	-	709,094,779	709,094,779	-	709,094,779	709,094,779	-	709,094,779	20,347,397	-
2.4.1.01.01.001.01.01.01.01	SUELDO BASICO P.C. VIGENCIA ANTERIOR	-	67,510,806	-	67,510,806	-	67,510,806	67,510,806	-	67,510,806	67,510,806	-	67,510,806	67,510,806	-	-
2.4.1.01.01.001.01.02	SUELDO 15 PUNTOS	13,952,808	-	-	13,952,808	13,388,465	-	13,388,465	13,388,465	-	13,388,465	13,388,465	-	13,388,465	564,343	-
2.4.1.01.01.001.01.02.01	SUELDO 15 PUNTOS VIGENCIA ANTERIOR	-	696,163	-	696,163	-	696,163	696,163	-	696,163	696,163	-	696,163	696,163	-	-
2.4.1.01.01.001.01.02.02	HORAS EXTRAS, DOMINICALES, FESTIVOS Y RECARGOS	33,472,728	20,387,310	-	53,860,038	50,893,351	-	50,893,351	50,893,351	-	50,893,351	50,893,351	-	50,893,351	2,966,687	-
2.4.1.01.01.001.01.02.01	HORAS EXTRAS, DOMINICALES FESTIVOS, REC NOCT VIGENCIA ANTERIOR	-	1,952,074	-	1,952,074	-	1,952,074	1,952,074	-	1,952,074	1,952,074	-	1,952,074	1,952,074	-	-
2.4.1.01.01.001.04	SUBSIDIO DE ALIMENTACIÓN	13,673,340	-	-	13,673,340	13,173,595	-	13,173,595	13,173,595	-	13,173,595	13,173,595	-	13,173,595	499,745	-
2.4.1.01.01.001.04.01	SUBSIDIO DE ALIMENTACION	-	926,338	-	926,338	-	926,338	926,338	-	926,338	926,338	-	926,338	926,338	-	-
2.4.1.01.01.001.05	AUXILIO DE TRANSPORTE	23,621,760	-	-	23,621,760	23,621,760	-	23,621,760	23,621,760	-	23,621,760	23,621,760	-	23,621,760	-	-
2.4.1.01.01.001.05.01	AUXILIO DE TRANSPORTE VIGENCIA ANTERIOR	-	1,491,990	-	1,491,990	-	1,491,990	1,491,990	-	1,491,990	1,491,990	-	1,491,990	1,491,990	-	-
2.4.1.01.01.001.06	PRIMA DE SERVICIO	33,617,210	-	-	33,617,210	32,574,358	-	32,574,358	32,574,358	-	32,574,358	32,574,358	-	32,574,358	1,042,852	-
2.4.1.01.01.001.07	BONIFICACIÓN POR SERVICIOS PRESTADOS	26,122,957	-	-	26,122,957	20,802,713	-	20,802,713	20,802,713	-	20,802,713	20,802,713	-	20,802,713	5,320,244	-
2.4.1.01.01.001.07.01	BONIFICACION POR SERVICIOS PRESTADOS VIGENCIA ANTERIOR	-	721,407	-	721,407	-	721,407	721,407	-	721,407	721,407	-	721,407	721,407	-	-
2.4.1.01.01.001.08	PRESTACIONES SOCIALES	107,971,942	-	-	107,971,942	99,298,155	-	99,298,155	99,298,155	-	99,298,155	99,298,155	-	99,298,155	8,673,787	-
2.4.1.01.01.001.08.01	PRIMA DE NAVIDAD	72,954,015	-	-	72,954,015	72,534,815	-	72,534,815	72,534,815	-	72,534,815	72,534,815	-	72,534,815	419,200	-
2.4.1.01.01.001.08.01.01	PRIMA DE NAVIDAD VIGENCIA ANTERIOR	-	1,000,000	-	1,000,000	-	1,000,000	1,000,000	-	1,000,000	1,000,000	-	1,000,000	1,000,000	-	-
2.4.1.01.01.001.08.02	PRIMA DE VACACIONES	35,017,927	-	-	35,017,927	26,763,340	-	26,763,340	26,763,340	-	26,763,340	26,763,340	-	26,763,340	8,254,587	-
2.4.1.01.02	CONTRIBUCIONES INHERENTES A LA NÓMINA	345,242,786	51,989,391	-	397,232,177	337,878,169	51,989,391	389,867,560	337,878,169	51,989,391	389,867,560	337,878,169	51,989,391	389,867,560	7,364,617	-
2.4.1.01.02.001	APORTES A LA SEGURIDAD SOCIAL EN PENSIONES	96,358,880	-	-	96,358,880	96,338,880	-	96,338,880	96,338,880	-	96,338,880	96,338,880	-	96,338,880	20,000	-
2.4.1.01.02.001.01	APORTES A LA SEGURIDAD SOCIAL EN PENSIONES SECTOR PRIVADO	30,148,561	-	-	30,148,561	30,148,561	-	30,148,561	30,148,561	-	30,148,561	30,148,561	-	30,148,561	-	-
2.4.1.01.02.001.02	APORTES A LA SEGURIDAD SOCIAL EN PENSIONES SECTOR PUBLICO	66,210,319	-	-	66,210,319	66,190,319	-	66,190,319	66,190,319	-	66,190,319	66,190,319	-	66,190,319	20,000	-
2.4.1.01.02.002	APORTES A LA SEGURIDAD SOCIAL EN SALUD	68,254,207	-	-	68,254,207	68,254,207	-	68,254,207	68,254,207	-	68,254,207	68,254,207	-	68,254,207	-	-
2.4.1.01.02.002.01	APORTES A LA SEGURIDAD SOCIAL EN SALUD SECTOR PRIVADO	68,254,207	-	-	68,254,207	68,254,207	-	68,254,207	68,254,207	-	68,254,207	68,254,207	-	68,254,207	-	-
2.4.1.01.02.003	APORTES DE CESANTIAS	79,265,965	51,989,391	-	131,255,356	79,265,965	51,989,391	131,255,356	79,265,965	51,989,391	131,255,356	79,265,965	51,989,391	131,255,356	-	-
2.4.1.01.02.003.01	APORTES DE CESANTIAS SECTOR PRIVADO VIG ACT	73,458,886	-	-	73,458,886	73,458,886	-	73,458,886	73,458,886	-	73,458,886	73,458,886	-	73,458,886	-	-
2.4.1.01.02.003.01.02.01	APORTES A CESANTIAS SECTOR PRIVADO VIGENCIA ANTERIOR	-	47,002,716	-	47,002,716	-	47,002,716	47,002,716	-	47,002,716	47,002,716	-	47,002,716	47,002,716	-	-
2.4.1.01.02.003.02	APORTES DE CESANTIAS SECTOR PUBLICO VIG ACT	5,807,079	-	-	5,807,079	5,807,079	-	5,807,079	5,807,079	-	5,807,079	5,807,079	-	5,807,079	-	-

RUBRO	NOMBRE	PRESUPUESTO Y MODIFICACIONES				COMPROMISOS			OBLIGACIONES			PAGOS			SALDO PRESUP	CXP
		INICIAL	ADICIONES	REDUCC	PRES DEF.	VIG. Actual	VIG. Anterior	TOTAL	VIG. Actual	VIG. Anterior	TOTAL	VIG. Actual	VIG. Anterior	TOTAL		
2.4.1.01.02.003.02.02.02	APORTES A CESANTIAS SECTOR PUBLICO VIGENCIA ANTERIOR	-	4,986,675	-	4,986,675	-	4,986,675	4,986,675	-	4,986,675	4,986,675	-	4,986,675	4,986,675	-	-
2.4.1.01.02.004	APORTES A CAJAS DE COMPENSACIÓN FAMILIAR	36,356,836	-	-	36,356,836	33,498,783	-	33,498,783	33,498,783	-	33,498,783	33,498,783	-	33,498,783	2,858,053	-
2.4.1.01.02.004.01	APORTES A CAJAS DE COMPENSACION FAMILIAR SECTOR PRIVADO	36,356,836	-	-	36,356,836	33,498,783	-	33,498,783	33,498,783	-	33,498,783	33,498,783	-	33,498,783	2,858,053	-
2.4.1.01.02.005	APORTES GENERALES AL SISTEMA DE RIESGOS LABORALES	19,560,853	-	-	19,560,853	19,066,518	-	19,066,518	19,066,518	-	19,066,518	19,066,518	-	19,066,518	494,335	-
2.4.1.01.02.005.02	APORTES GENERALES AL SISTEMA DE RIESGOS LABORALES SECTOR PUBLICO	19,560,853	-	-	19,560,853	19,066,518	-	19,066,518	19,066,518	-	19,066,518	19,066,518	-	19,066,518	494,335	-
2.4.1.01.02.006	APORTES AL ICBF	27,267,627	-	-	27,267,627	24,869,650	-	24,869,650	24,869,650	-	24,869,650	24,869,650	-	24,869,650	2,397,977	-
2.4.1.01.02.007	APORTES AL SENA	18,178,418	-	-	18,178,418	16,584,166	-	16,584,166	16,584,166	-	16,584,166	16,584,166	-	16,584,166	1,594,252	-
2.4.1.01.03	REMUNERACIONES NO CONSTITUTIVAS DE FACTOR SALARIAL	31,182,430	815,036	-	31,997,466	23,842,799	815,036	24,657,835	23,842,799	815,036	24,657,835	23,842,799	815,036	24,657,835	7,339,631	-
2.4.1.01.03.001	PRESTACIONES SOCIALES	31,182,430	-	-	31,182,430	23,842,799	-	23,842,799	23,842,799	-	23,842,799	23,842,799	-	23,842,799	7,339,631	-
2.4.1.01.03.001.01	VACACIONES	5,929,933	-	-	5,929,933	3,114,256	-	3,114,256	3,114,256	-	3,114,256	3,114,256	-	3,114,256	2,815,677	-
2.4.1.01.03.001.02	INDEMNIZACIÓN POR VACACIONES	21,122,523	-	-	21,122,523	17,995,154	-	17,995,154	17,995,154	-	17,995,154	17,995,154	-	17,995,154	3,127,369	-
2.4.1.01.03.001.02.01	INDEMNIZACION POR VACACIONES VIGENCIA ANTERIOR	-	815,036	-	815,036	-	815,036	815,036	-	815,036	-	815,036	815,036	-	-	-
2.4.1.01.03.001.03	BONIFICACIÓN ESPECIAL DE RECREACIÓN	4,129,974	-	-	4,129,974	2,733,389	-	2,733,389	2,733,389	-	2,733,389	2,733,389	-	2,733,389	1,396,585	-
2.4.5	GASTOS DE COMERCIALIZACIÓN Y PRODUCCIÓN	217,505,000	830,915,483	-	1,048,420,483	952,543,239	16,097,483	968,640,722	952,543,239	16,097,483	968,640,722	952,543,239	16,097,483	968,640,722	79,779,761	-
2.4.5.01	MATERIALES Y SUMINISTROS	147,428,000	228,986,561	-	376,414,561	331,362,788	16,097,483	347,460,271	331,362,788	16,097,483	347,460,271	331,362,788	16,097,483	347,460,271	28,954,290	-
2.4.5.01.02	PRODUCTOS ALIMENTICIOS, BEBIDAS Y TABACO; TEXTILES, PRENDAS DE VESTIR Y PRODUCTOS DE CUERO, DOTACION	23,105,000	18,704,355	-	41,809,355	40,809,355	-	40,809,355	40,809,355	-	40,809,355	40,809,355	-	40,809,355	1,000,000	-
2.4.5.01.02.01	ALIMENTACION	3,540,000	7,500,000	-	11,040,000	11,040,000	-	11,040,000	11,040,000	-	11,040,000	11,040,000	-	11,040,000	-	-
2.4.5.01.02.02	DOTACION	18,565,000	-	-	18,565,000	18,565,000	-	18,565,000	18,565,000	-	18,565,000	18,565,000	-	18,565,000	-	-
2.4.5.01.02.02.01	DOTACION VIG. ANTERIOR	-	11,204,355	-	11,204,355	-	11,204,355	11,204,355	-	11,204,355	-	11,204,355	-	11,204,355	-	-
2.4.5.01.02.03	ROPA Y LENCERIA	1,000,000	-	-	1,000,000	-	-	-	-	-	-	-	-	-	1,000,000	-
2.4.5.01.03	OTROS BIENES TRANSPORTABLES (EXCEPTO PRODUCTOS METÁLICOS, MAQUINARIA Y EQUIPO)	32,615,000	76,519,930	-	109,134,930	92,420,438	4,019,930	96,440,368	92,420,438	4,019,930	96,440,368	92,420,438	4,019,930	96,440,368	12,694,562	-
2.4.5.01.03.01	COMBUSTIBLES Y LUBRICANTES	8,590,000	33,000,000	-	41,590,000	38,385,985	-	38,385,985	38,385,985	-	38,385,985	38,385,985	-	38,385,985	3,204,015	-
2.4.5.01.03.01.01	COMBUSTIBLES Y LUBRICANTES RES.2788-2022 EQUIPOS BASICOS DE SALUD	-	10,500,000	-	10,500,000	10,500,000	-	10,500,000	10,500,000	-	10,500,000	10,500,000	-	10,500,000	-	-
2.4.5.01.03.02	PAPELERIA Y UTILES DE OFICINA	2,495,000	-	-	2,495,000	2,400,000	-	2,400,000	2,400,000	-	2,400,000	2,400,000	-	2,400,000	95,000	-
2.4.5.01.03.02.01	PAPELERIA Y UTILES DE OFICINA RES.2788-2022 EQUIPOS BASICOS DE SALUD	-	1,000,000	-	1,000,000	1,000,000	-	1,000,000	1,000,000	-	1,000,000	1,000,000	-	1,000,000	-	-
2.4.5.01.03.03	ELEMENTOS DE ASEO	2,495,000	5,000,000	-	7,495,000	7,490,100	-	7,490,100	7,490,100	-	7,490,100	7,490,100	-	7,490,100	4,900	-
2.4.5.01.03.04	OTROS MATERIALES (SALUD PÚBLICA Y OCUPACIONAL)	-	4,000,000	-	4,000,000	2,500,000	-	2,500,000	2,500,000	-	2,500,000	2,500,000	-	2,500,000	1,500,000	-
2.4.5.01.03.06	IMPRESOS Y PUBLICACIONES	2,240,000	3,000,000	-	5,240,000	4,000,000	-	4,000,000	4,000,000	-	4,000,000	4,000,000	-	4,000,000	1,240,000	-
2.4.5.01.03.06.01	IMPRESOS Y PUBLICACIONES RES.2788-2022 EQUIPOS BASICOS DE SALUD	-	2,000,000	-	2,000,000	2,000,000	-	2,000,000	2,000,000	-	2,000,000	2,000,000	-	2,000,000	-	-
2.4.5.01.03.07	PRODUCTOS FARMACEUTICOS	16,795,000	12,000,000	-	28,795,000	24,144,353	-	24,144,353	24,144,353	-	24,144,353	24,144,353	-	24,144,353	4,650,647	-
2.4.5.01.03.07.01	PRODUCTOS FARMACEUTICOS VIGENCIA ANTERIOR	-	4,019,930	-	4,019,930	-	4,019,930	4,019,930	-	4,019,930	-	4,019,930	-	4,019,930	-	-
2.4.5.01.03.08.01	OTROS MATERIALES RES 2788 EQU BASICOS DE SALUD (EQ E INSUMOS DE PROTECCION COVID19)	-	2,000,000	-	2,000,000	-	-	-	-	-	-	-	-	-	2,000,000	-
2.4.5.01.04	PRODUCTOS METÁLICOS, MAQUINARIA Y EQUIPO (MANTENIMIENTO)	91,708,000	133,762,276	-	225,470,276	198,132,995	12,077,553	210,210,548	198,132,995	12,077,553	210,210,548	198,132,995	12,077,553	210,210,548	15,259,728	-
2.4.5.01.04.01	MANTENIMIENTO HOSPITALARIO (INFRAEST.- DOTACION)	71,908,000	47,859,350	-	119,767,350	119,736,033	-	119,736,033	119,736,033	-	119,736,033	119,736,033	-	119,736,033	31,317	-
2.4.5.01.04.01.01	MANTENIMIENTO HOSPITALARIO RES.2788-2022 EQUIPOS BASICOS DE SALUD	-	6,000,000	-	6,000,000	-	-	-	-	-	-	-	-	-	6,000,000	-
2.4.5.01.04.02	MATERIAL MÉDICO QUIRURGICO	11,200,000	22,000,000	-	33,200,000	25,515,716	-	25,515,716	25,515,716	-	25,515,716	25,515,716	-	25,515,716	7,684,284	-
2.4.5.01.04.02.01	MATERIAL MEDICO QUIRURGICO VIGENCIA ANTERIOR	-	4,198,009	-	4,198,009	-	4,198,009	4,198,009	-	4,198,009	-	4,198,009	-	4,198,009	-	-
2.4.5.01.04.03	MATERIALES PARA LABORATORIO	5,600,000	33,944,127	-	39,544,127	38,000,000	-	38,000,000	38,000,000	-	38,000,000	38,000,000	-	38,000,000	1,544,128	-
2.4.5.01.04.03.01	MATERIALES PARA LABORATORIO CLINICO VIGENCIA ANTERIOR	-	7,879,544	-	7,879,544	-	7,879,544	7,879,544	-	7,879,544	-	7,879,544	-	7,879,544	-	-
2.4.5.01.04.06	MATERIALES PARA ODONTOLOGIA	3,000,000	4,000,000	-	7,000,000	7,000,000	-	7,000,000	7,000,000	-	7,000,000	7,000,000	-	7,000,000	-	-
2.4.5.02	ADQUISICIÓN DE SERVICIOS	70,077,000	601,928,922	-	672,005,922	621,180,451	-	621,180,451	621,180,451	-	621,180,451	621,180,451	-	621,180,451	50,825,471	-

RUBRO	NOMBRE	PRESUPUESTO Y MODIFICACIONES				COMPROMISOS			OBLIGACIONES			PAGOS			SALDO PRESUP	CXP
		INICIAL	ADICIONES	REDUCC	PRES DEF.	VIG. Actual	VIG. Anterior	TOTAL	VIG. Actual	VIG. Anterior	TOTAL	VIG. Actual	VIG. Anterior	TOTAL		
2.4.5.02.06	SERVICIOS DE ALOJAMIENTO; SERVICIOS DE SUMINISTRO DE COMIDAS Y BEBIDAS; SERVICIOS DE TRANSPORTE; Y SERVICIOS DE DISTRIBUCIÓN DE ELECTRICIDAD, GAS Y AGUA	7,702,000	52,648,448	-	60,350,448	37,855,387	-	37,855,387	37,855,387	-	37,855,387	37,855,387	-	37,855,387	22,495,061	0
2.4.5.02.06.01	SERVICIOS PUBLICOS	5,207,000	25,000,000	-	30,207,000	29,780,747	-	29,780,747	29,780,747	-	29,780,747	29,780,747	-	29,780,747	426,253	-
2.4.5.02.06.02	COMUNICACIONES Y TRANSPORTE	2,495,000	-	-	2,495,000	2,074,640	-	2,074,640	2,074,640	-	2,074,640	2,074,640	-	2,074,640	420,360	-
2.4.5.02.06.03	COMUNICACIONES Y TRANSPORTES RES.2788-2022 EQUIPOS BASICOS DE SALUD	-	27,648,448	-	27,648,448	6,000,000	-	6,000,000	6,000,000	-	6,000,000	6,000,000	-	6,000,000	21,648,448	-
2.4.5.02.07	SERVICIOS FINANCIEROS Y SERVICIOS CONEXOS, SERVICIOS INMOBILIARIOS Y SERVICIOS DE LEASING	399,600	3,000,000	-	3,399,600	1,523,238	-	1,523,238	1,523,238	-	1,523,238	1,523,238	-	1,523,238	1,876,362	-
2.4.5.02.07.01	ARRENDAMIENTOS	399,600	3,000,000	-	3,399,600	1,523,238	-	1,523,238	1,523,238	-	1,523,238	1,523,238	-	1,523,238	1,876,362	-
2.4.5.02.08	SERVICIOS PRESTADOS A LAS EMPRESAS Y SERVICIOS DE PRODUCCIÓN	58,865,400	533,280,474	-	592,145,874	566,297,278	-	566,297,278	566,297,278	-	566,297,278	566,297,278	-	566,297,278	25,848,596	-
2.4.5.02.08.01	MANTENIMIENTO HOSPITALARIO	33,100,400	40,810,602	-	73,911,002	72,693,758	-	72,693,758	72,693,758	-	72,693,758	72,693,758	-	72,693,758	1,217,244	-
2.4.5.02.08.01.01	MANTENIMIENTO HOSPITALARIO RES.2788-2022 EQUIPOS BASICOS DE SALUD	-	4,347,800	-	4,347,800	-	-	-	-	-	-	-	-	-	4,347,800	-
2.4.5.02.08.02	PUBLICIDAD	1,165,000	-	-	1,165,000	1,000,000	-	1,000,000	1,000,000	-	1,000,000	1,000,000	-	1,000,000	165,000	-
2.4.5.02.08.03	CONCURSO DE MERITOS DE CARRERA ADMINISTRATIVA	7,800,000	-	-	7,800,000	-	-	-	-	-	-	-	-	-	7,800,000	-
2.4.5.02.08.06	CONTRATOS DE PRESTACION DE SERVICIOS	16,800,000	488,122,072	-	504,922,072	492,603,520	-	492,603,520	492,603,520	-	492,603,520	492,603,520	-	492,603,520	12,318,552	-
2.4.5.02.08.06.01	CONTRATOS DE PRESTACION DE SERVICIOS	16,800,000	350,162,320	-	366,962,320	366,243,520	-	366,243,520	366,243,520	-	366,243,520	366,243,520	-	366,243,520	718,800	-
2.4.5.02.08.06.03	CONTRATO DE PREST DE SERVICIOS RES.2788-2022 EQUIPOS BASICOS DE SALUD	-	137,959,752	-	137,959,752	126,360,000	-	126,360,000	126,360,000	-	126,360,000	126,360,000	-	126,360,000	11,599,752	-
2.4.5.02.09	SERVICIOS PARA LA COMUNIDAD, SOCIALES Y PERSONALES	560,000	-	-	560,000	-	-	-	-	-	-	-	-	-	560,000	-
2.4.5.02.09.01	CAPACITACION	560,000	-	-	560,000	-	-	-	-	-	-	-	-	-	560,000	-
2.4.5.02.10	VIÁTICOS DE LOS FUNCIONARIOS EN COMISIÓN	2,550,000	13,000,000	-	15,550,000	15,504,548	-	15,504,548	15,504,548	-	15,504,548	15,504,548	-	15,504,548	45,452	-



JAIME ALFONSO ROSALES NUÑEZ
Gerente ESE Hospital Regional occidente



SOEL MORA TORRADO
Técnico Administrativo

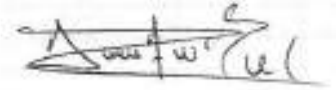
MES REPORTADO: DICIEMBRE DEL 2023

RUBRO	NOMBRE	PRESUPUESTO Y MODIFICACIONES				COMPROMISOS			OBLIGACIONES			PAGOS			SALDO PRESUP	CXP
		INICIAL	ADICIONES	REDUCC	PRES DEF.	VIG. Actual	VIG. Anterior	TOTAL	VIG. Actual	VIG. Anterior	TOTAL	VIG. Actual	VIG. Anterior	TOTAL		
2	GASTOS	1,077,352,000	831,934,117	-	1,909,286,117	1,721,589,565	52,649,763	1,774,239,328	1,721,589,565	52,649,763	1,774,239,328	1,721,589,565	52,649,763	1,774,239,328	135,046,789	-
2.1	FUNCIONAMIENTO	57,533,564	210,838,637	-	268,372,201	197,367,259	-	197,367,259	197,367,259	-	197,367,259	197,367,259	-	197,367,259	71,004,942	-
2.1.2	ADQUISICIÓN DE BIENES Y SERVICIOS	48,060,000	204,438,637	-	252,498,637	185,270,297	-	185,270,297	185,270,297	-	185,270,297	185,270,297	-	185,270,297	67,228,340	0
2.1.2.01	ADQUISICION DE ACTIVOS NO FINANCIEROS	5,600,000	18,000,000	-	23,600,000	23,251,700	-	23,251,700	23,251,700	-	23,251,700	23,251,700	-	23,251,700	348,300	-
2.1.2.01.01	ACTIVOS FIJOS	5,600,000	18,000,000	-	23,600,000	23,251,700	-	23,251,700	23,251,700	-	23,251,700	23,251,700	-	23,251,700	348,300	-
2.1.2.01.01.003	MAQUINARIA Y EQUIPO	5,600,000	18,000,000	-	23,600,000	23,251,700	-	23,251,700	23,251,700	-	23,251,700	23,251,700	-	23,251,700	348,300	-
2.1.2.01.01.003.03	MAQUINARIA DE OFICINA, CONTABILIDAD E INFORMATICA	-	8,000,000	-	8,000,000	7,848,700	-	7,848,700	7,848,700	-	7,848,700	7,848,700	-	7,848,700	151,300	-
2.1.2.01.01.003.03.02	MAQUINARIA DE INFORMATICA Y SUS PARTES, PIEZAS Y ACCESORIOS	-	8,000,000	-	8,000,000	7,848,700	-	7,848,700	7,848,700	-	7,848,700	7,848,700	-	7,848,700	151,300	-
2.1.2.01.01.003.06	APARATOS MEDICOS, INSTRUMENTOS OPTICOS Y DE PRECISION	5,600,000	10,000,000	-	15,600,000	15,403,000	-	15,403,000	15,403,000	-	15,403,000	15,403,000	-	15,403,000	197,000	-
2.1.2.01.01.003.06.01.01	APARATOS MEDICOS Y QUIRURGICOS Y APARATOS ORTESICOS Y PROTESICOS	5,600,000	10,000,000	-	15,600,000	15,403,000	-	15,403,000	15,403,000	-	15,403,000	15,403,000	-	15,403,000	197,000	-
2.1.2.02	ADQUISICIONES DIFERENTES DE ACTIVOS	42,160,000	186,438,637	-	228,598,637	161,718,597	-	161,718,597	161,718,597	-	161,718,597	161,718,597	-	161,718,597	66,880,040	0
2.1.2.02.01	MATERIALES Y SUMINISTROS	12,320,000	5,500,000	-	17,820,000	13,600,000	-	13,600,000	13,600,000	-	13,600,000	13,600,000	-	13,600,000	4,220,000	-
2.1.2.02.01.003	OTROS BIENES TRANSPORTABLES (EXCEPTO PRODUCTOS METÁLICOS, MAQUINARIA Y EQUIPO)	12,320,000	5,500,000	-	17,820,000	13,600,000	-	13,600,000	13,600,000	-	13,600,000	13,600,000	-	13,600,000	4,220,000	-
2.1.2.02.01.003.01	COMBUSTIBLES Y LUBRICANTES	3,360,000	3,000,000	-	6,360,000	6,360,000	-	6,360,000	6,360,000	-	6,360,000	6,360,000	-	6,360,000	-	-
2.1.2.02.01.003.02	PAPELERIA Y UTILES DE OFICINA	3,360,000	-	-	3,360,000	1,880,000	-	1,880,000	1,880,000	-	1,880,000	1,880,000	-	1,880,000	1,480,000	-
2.1.2.02.01.003.02.01	PAPELERIA Y UTILES PARA OFICINA RES.2788-2022 EQUIPOS BASICOS DE SALUD	-	1,000,000	-	1,000,000	1,000,000	-	1,000,000	1,000,000	-	1,000,000	1,000,000	-	1,000,000	-	-
2.1.2.02.01.003.03	ELEMENTOS DE ASEO	3,360,000	-	-	3,360,000	3,360,000	-	3,360,000	3,360,000	-	3,360,000	3,360,000	-	3,360,000	-	-
2.1.2.02.01.003.03.01	ELEMENTOS DE ASEO RES.2788-2022 EQUIPOS BASICOS DE SALUD	-	500,000	-	500,000	-	-	-	-	-	-	-	-	-	500,000	-
2.1.2.02.01.003.04	IMPRESOS Y PUBLICACIONES	2,240,000	-	-	2,240,000	-	-	-	-	-	-	-	-	-	2,240,000	-
2.1.2.02.01.003.04.01	IMPRESOS Y PUBLICACIONES RES.2788-2022 EQUIPOS BASICOS DE SALUD	-	1,000,000	-	1,000,000	1,000,000	-	1,000,000	1,000,000	-	1,000,000	1,000,000	-	1,000,000	-	-
2.1.2.02.02	ADQUISICIÓN DE SERVICIOS	29,840,000	180,938,637	-	210,778,637	148,118,597	-	148,118,597	148,118,597	-	148,118,597	148,118,597	-	148,118,597	62,660,040	-
2.1.2.02.02.006	SERVICIOS DE ALOJAMIENTO; SERVICIOS DE SUMINISTRO DE COMIDAS Y BEBIDAS; SERVICIOS DE TRANSPORTE; Y SERVICIOS DE DISTRIBUCIÓN DE ELECTRICIDAD, GAS Y AGUA	6,720,000	11,238,736	-	17,958,736	15,309,146	-	15,309,146	15,309,146	-	15,309,146	15,309,146	-	15,309,146	2,649,590	0
2.1.2.02.02.006.01	SERVICIOS PUBLICOS	3,360,000	6,238,736	-	9,598,736	9,482,333	-	9,482,333	9,482,333	-	9,482,333	9,482,333	-	9,482,333	116,403	0
2.1.2.02.02.006.01.01	SERVICIOS PUBLICOS RES.2788-2022 EQUIPOS BASICOS DE SALUD	-	1,000,000	-	1,000,000	-	-	-	-	-	-	-	-	-	1,000,000	-
2.1.2.02.02.006.02	COMUNICACIONES Y TRANSPORTES	3,360,000	4,000,000	-	7,360,000	5,826,813	-	5,826,813	5,826,813	-	5,826,813	5,826,813	-	5,826,813	1,533,187	-
2.1.2.02.02.007	SERVICIOS FINANCIEROS Y SERVICIOS CONEXOS, SERVICIOS INMOBILIARIOS Y SERVICIOS DE LEASING	6,720,000	22,200,000	-	28,920,000	20,566,460	-	20,566,460	20,566,460	-	20,566,460	20,566,460	-	20,566,460	8,353,540	-
2.1.2.02.02.007.01	SEGUROS	5,600,000	20,000,000	-	25,600,000	19,434,560	-	19,434,560	19,434,560	-	19,434,560	19,434,560	-	19,434,560	6,165,440	-
2.1.2.02.02.007.01.01	SEGUROS RES.2788-2022 EQUIPOS BASICOS DE SALUD	-	2,000,000	-	2,000,000	-	-	-	-	-	-	-	-	-	2,000,000	-
2.1.2.02.02.007.02	COMISIONES BANCARIAS	1,120,000	-	-	1,120,000	1,120,000	-	1,120,000	1,120,000	-	1,120,000	1,120,000	-	1,120,000	-	-
2.1.2.02.02.007.02.01	COMISIONES BANCARIAS RES.2788-2022 EQUIPOS BASICOS DE SALUD	-	200,000	-	200,000	11,900	-	11,900	11,900	-	11,900	11,900	-	11,900	188,100	-
2.1.2.02.02.008	SERVICIOS PRESTADOS A LAS EMPRESAS Y SERVICIOS DE PRODUCCIÓN	9,680,000	133,020,519	-	142,700,519	92,670,259	-	92,670,259	92,670,259	-	92,670,259	92,670,259	-	92,670,259	50,030,260	-
2.1.2.02.02.008.02	CONTRATOS DE PRESTACION DE SERVICIOS	9,680,000	35,000,000	-	44,680,000	42,960,000	-	42,960,000	42,960,000	-	42,960,000	42,960,000	-	42,960,000	1,720,000	-
2.1.2.02.02.008.02.03	CONTRATOS DE PRESTACION DE SERVICIOS RES.2788-2022 EQUIPOS BASICOS DE SALUD	-	3,300,000	-	3,300,000	2,350,000	-	2,350,000	2,350,000	-	2,350,000	2,350,000	-	2,350,000	950,000	-
2.1.2.02.02.008.03	HONORARIOS	-	94,720,519	-	94,720,519	47,360,259	-	47,360,259	47,360,259	-	47,360,259	47,360,259	-	47,360,259	47,360,260	-
2.1.2.02.02.009	SERVICIOS PARA LA COMUNIDAD SOCIALES Y PERSONALES	1,120,000	-	-	1,120,000	-	-	-	-	-	-	-	-	-	1,120,000	-
2.1.2.02.02.009.01	CAPACITACION	1,120,000	-	-	1,120,000	-	-	-	-	-	-	-	-	-	1,120,000	-
2.1.2.02.02.010	VIÁTICOS DE LOS FUNCIONARIOS EN COMISIÓN	5,600,000	14,479,382	-	20,079,382	19,572,731	-	19,572,731	19,572,731	-	19,572,731	19,572,731	-	19,572,731	506,651	-
2.1.2.02.03	GASTOS IMPREVISTOS	300,000	-	-	300,000	300,000	-	300,000	300,000	-	300,000	300,000	-	300,000	-	-
2.1.3	TRANSFERENCIAS CORRIENTES	-	5,000,000	-	5,000,000	3,852,244	-	3,852,244	3,852,244	-	3,852,244	3,852,244	-	3,852,244	1,147,756	-
2.1.3.13	SENTENCIAS Y CONCILIACIONES	-	5,000,000	-	5,000,000	3,852,244	-	3,852,244	3,852,244	-	3,852,244	3,852,244	-	3,852,244	1,147,756	-
2.1.3.13.01	FALLOS NACIONALES	-	5,000,000	-	5,000,000	3,852,244	-	3,852,244	3,852,244	-	3,852,244	3,852,244	-	3,852,244	1,147,756	-

RUBRO	NOMBRE	PRESUPUESTO Y MODIFICACIONES				COMPROMISOS			OBLIGACIONES			PAGOS			SALDO PRESUP	CXP
		INICIAL	ADICIONES	REDUCC	PRES DEF.	VIG. Actual	VIG. Anterior	TOTAL	VIG. Actual	VIG. Anterior	TOTAL	VIG. Actual	VIG. Anterior	TOTAL		
2.1.3.13.01.001	SENTENCIAS	-	4,000,000	-	4,000,000	3,852,244	-	3,852,244	3,852,244	-	3,852,244	3,852,244	-	3,852,244	147,756	-
2.1.3.13.01.002	CONCILIACIONES	-	1,000,000	-	1,000,000	-	-	-	-	-	-	-	-	-	1,000,000	-
2.1.8	GASTOS POR TRIBUTOS, TASAS, CONTRIBUCIONES, MULTAS, SANCCIONES E INTERESES DE MORA	9,473,564	1,400,000	-	10,873,564	8,244,718	-	8,244,718	8,244,718	-	8,244,718	8,244,718	-	8,244,718	2,628,846	-
2.1.8.01	IMPUESTOS	2,000,000	1,400,000	-	3,400,000	894,419	-	894,419	894,419	-	894,419	894,419	-	894,419	2,505,581	-
2.1.8.01.14	GRAVAMEN A LOS MOVIMIENTOS FINANCIEROS	2,000,000	1,000,000	-	3,000,000	882,698	-	882,698	882,698	-	882,698	882,698	-	882,698	2,117,302	-
2.1.8.01.14.01	GRAVAMENES A MOVIMIENTOS FINANCIEROS RES. 2788-2022 EQUIPOS BASICOS DE SALUD	-	400,000	-	400,000	11,721	-	11,721	11,721	-	11,721	11,721	-	11,721	388,279	-
2.1.8.04	CONTRIBUCIONES	7,473,564	-	-	7,473,564	7,350,299	-	7,350,299	7,350,299	-	7,350,299	7,350,299	-	7,350,299	123,265	-
2.1.8.04.01	CUOTA DE FISCALIZACIÓN Y AUDITAJE	5,630,600	-	-	5,630,600	5,628,052	-	5,628,052	5,628,052	-	5,628,052	5,628,052	-	5,628,052	2,548	-
2.1.8.04.07	CONTRIBUCIÓN DE VIGILANCIA - SUPERINTENDENCIA NACIONAL DE SALUD	1,842,964	-	-	1,842,964	1,722,247	-	1,722,247	1,722,247	-	1,722,247	1,722,247	-	1,722,247	120,717	-
2.4	GASTOS DE OPERACIÓN COMERCIAL	1,019,818,436	621,095,480	-	1,640,913,916	1,524,222,306	52,649,763	1,576,872,069	1,524,222,306	52,649,763	1,576,872,069	1,524,222,306	52,649,763	1,576,872,069	64,041,847	0
2.4.1	GASTOS DE PERSONAL	767,034,636	44,530,041	-	811,564,677	776,422,329	30,892,694	807,315,023	776,422,329	30,892,694	807,315,023	776,422,329	30,892,694	807,315,023	4,249,654	-
2.4.1.01	PLANTA DE PERSONAL PERMANENTE	767,034,636	44,530,041	-	811,564,677	776,422,329	30,892,694	807,315,023	776,422,329	30,892,694	807,315,023	776,422,329	30,892,694	807,315,023	4,249,654	-
2.4.1.01.01	FACTORES CONSTITUTIVOS DE SALARIO	551,926,014	17,400,506	-	569,326,520	563,324,113	3,763,159	567,087,272	563,324,113	3,763,159	567,087,272	563,324,113	3,763,159	567,087,272	2,239,248	-
2.4.1.01.01.001	FACTORES SALARIALES COMUNES	551,926,014	17,400,506	-	569,326,520	563,324,113	3,763,159	567,087,272	563,324,113	3,763,159	567,087,272	563,324,113	3,763,159	567,087,272	2,239,248	-
2.4.1.01.01.001.01	SUELDO BÁSICO	425,460,996	10,869,727	-	436,330,723	435,897,567	-	435,897,567	435,897,567	-	435,897,567	435,897,567	-	435,897,567	433,156	-
2.4.1.01.01.001.01.01	SUELDO BASICO P.C.	414,882,720	10,869,727	-	425,752,447	425,752,446	-	425,752,446	425,752,446	-	425,752,446	425,752,446	-	425,752,446	1	-
2.4.1.01.01.001.01.02	SUELDO 15 PUNTOS	10,578,276	-	-	10,578,276	10,145,121	-	10,145,121	10,145,121	-	10,145,121	10,145,121	-	10,145,121	433,155	-
2.4.1.01.01.001.01.02.01	SUELDO 15 PUNTOS VIGENCIA ANTERIOR	-	787,074	-	787,074	-	787,074	787,074	-	787,074	787,074	-	787,074	787,074	-	-
2.4.1.01.01.001.02	HORAS EXTRAS, DOMINICALES, FESTIVOS Y RECARGOS	11,157,576	2,767,620	-	13,925,196	12,737,990	-	12,737,990	12,737,990	-	12,737,990	12,737,990	-	12,737,990	1,187,206	-
2.4.1.01.01.001.02.01	HORAS EXTRAS, DOMINICALES FESTIVOS, REC NOCT VIGENCIA ANTERIOR	-	1,646,638	-	1,646,638	-	1,646,638	1,646,638	-	1,646,638	1,646,638	-	1,646,638	1,646,638	-	-
2.4.1.01.01.001.04	SUBSIDIO DE ALIMENTACIÓN	7,292,448	-	-	7,292,448	6,679,690	-	6,679,690	6,679,690	-	6,679,690	6,679,690	-	6,679,690	612,758	-
2.4.1.01.01.001.04.01	SUBSIDIO DE ALIMENTACION	-	509,243	-	509,243	-	509,243	509,243	-	509,243	509,243	-	509,243	509,243	-	-
2.4.1.01.01.001.05	AUXILIO DE TRANSPORTE	12,598,272	-	-	12,598,272	12,598,272	-	12,598,272	12,598,272	-	12,598,272	12,598,272	-	12,598,272	-	-
2.4.1.01.01.001.05.01	AUXILIO DE TRANSPORTE VIGENCIA ANTERIOR	-	820,204	-	820,204	-	820,204	820,204	-	820,204	820,204	-	820,204	820,204	-	-
2.4.1.01.01.001.06	PRIMA DE SERVICIO	19,168,161	-	-	19,168,161	19,168,161	-	19,168,161	19,168,161	-	19,168,161	19,168,161	-	19,168,161	-	-
2.4.1.01.01.001.07	BONIFICACIÓN POR SERVICIOS PRESTADOS	14,684,154	-	-	14,684,154	14,684,154	-	14,684,154	14,684,154	-	14,684,154	14,684,154	-	14,684,154	-	-
2.4.1.01.01.001.08	PRESTACIONES SOCIALES	61,564,407	-	-	61,564,407	61,558,279	-	61,558,279	61,558,279	-	61,558,279	61,558,279	-	61,558,279	6,128	-
2.4.1.01.01.001.08.01	PRIMA DE NAVIDAD	41,597,572	-	-	41,597,572	41,597,572	-	41,597,572	41,597,572	-	41,597,572	41,597,572	-	41,597,572	-	-
2.4.1.01.01.001.08.02	PRIMA DE VACACIONES	19,966,835	-	-	19,966,835	19,960,707	-	19,960,707	19,960,707	-	19,960,707	19,960,707	-	19,960,707	6,128	-
2.4.1.01.02	CONTRIBUCIONES INHERENTES A LA NÓMINA	194,581,873	27,129,535	-	221,711,408	194,373,883	27,129,535	221,503,418	194,373,883	27,129,535	221,503,418	194,373,883	27,129,535	221,503,418	207,990	-
2.4.1.01.02.001	APORTES A LA SEGURIDAD SOCIAL EN PENSIONES	54,156,327	-	-	54,156,327	54,156,327	-	54,156,327	54,156,327	-	54,156,327	54,156,327	-	54,156,327	-	-
2.4.1.01.02.001.01	APORTES A LA SEGURIDAD SOCIAL EN PENSIONES SECTOR PRIVADO	29,961,885	-	-	29,961,885	29,961,885	-	29,961,885	29,961,885	-	29,961,885	29,961,885	-	29,961,885	-	-
2.4.1.01.02.001.02	APORTES A LA SEGURIDAD SOCIAL EN PENSIONES SECTOR PUBLICO	24,194,442	-	-	24,194,442	24,194,442	-	24,194,442	24,194,442	-	24,194,442	24,194,442	-	24,194,442	-	-
2.4.1.01.02.002	APORTES A LA SEGURIDAD SOCIAL EN SALUD	38,360,732	-	-	38,360,732	38,360,732	-	38,360,732	38,360,732	-	38,360,732	38,360,732	-	38,360,732	-	-
2.4.1.01.02.002.01	APORTES A LA SEGURIDAD SOCIAL EN SALUD SECTOR PRIVADO	38,360,732	-	-	38,360,732	38,360,732	-	38,360,732	38,360,732	-	38,360,732	38,360,732	-	38,360,732	-	-
2.4.1.01.02.003	APORTES DE CESANTÍAS	45,141,520	27,129,535	-	72,271,055	45,141,520	27,129,535	72,271,055	45,141,520	27,129,535	72,271,055	45,141,520	27,129,535	72,271,055	-	-
2.4.1.01.02.003.01	APORTES DE CESANTIAS SECTOR PRIVADO VIG ACT	45,141,520	-	-	45,141,520	45,141,520	-	45,141,520	45,141,520	-	45,141,520	45,141,520	-	45,141,520	-	-
2.4.1.01.02.003.01.02.01	APORTES A CESANTIAS SECTOR PRIVADO VIGENCIA ANTERIOR	-	27,129,535	-	27,129,535	-	27,129,535	27,129,535	-	27,129,535	27,129,535	-	27,129,535	27,129,535	-	-
2.4.1.01.02.004	APORTES A CAJAS DE COMPENSACIÓN FAMILIAR	20,413,138	-	-	20,413,138	20,205,148	-	20,205,148	20,205,148	-	20,205,148	20,205,148	-	20,205,148	207,990	-
2.4.1.01.02.004.01	APORTES A CAJAS DE COMPENSACION FAMILIAR SECTOR PRIVADO	20,413,138	-	-	20,413,138	20,205,148	-	20,205,148	20,205,148	-	20,205,148	20,205,148	-	20,205,148	207,990	-
2.4.1.01.02.005	APORTES GENERALES AL SISTEMA DE RIESGOS LABORALES	10,993,734	-	-	10,993,734	10,993,734	-	10,993,734	10,993,734	-	10,993,734	10,993,734	-	10,993,734	-	-
2.4.1.01.02.005.02	APORTES GENERALES AL SISTEMA DE RIESGOS LABORALES SECTOR PUBLICO	10,993,734	-	-	10,993,734	10,993,734	-	10,993,734	10,993,734	-	10,993,734	10,993,734	-	10,993,734	-	-
2.4.1.01.02.006	APORTES AL ICBF	15,309,853	-	-	15,309,853	15,309,853	-	15,309,853	15,309,853	-	15,309,853	15,309,853	-	15,309,853	-	-
2.4.1.01.02.007	APORTES AL SENA	10,206,569	-	-	10,206,569	10,206,569	-	10,206,569	10,206,569	-	10,206,569	10,206,569	-	10,206,569	-	-
2.4.1.01.03	REMUNERACIONES NO CONSTITUTIVAS DE FACTOR SALARIAL	20,526,749	-	-	20,526,749	18,724,333	-	18,724,333	18,724,333	-	18,724,333	18,724,333	-	18,724,333	1,802,416	-
2.4.1.01.03.001	PRESTACIONES SOCIALES	20,526,749	-	-	20,526,749	18,724,333	-	18,724,333	18,724,333	-	18,724,333	18,724,333	-	18,724,333	1,802,416	-
2.4.1.01.03.001.01	VACACIONES	3,284,297	-	-	3,284,297	1,590,806	-	1,590,806	1,590,806	-	1,590,806	1,590,806	-	1,590,806	1,693,491	-
2.4.1.01.03.001.02	INDEMNIZACIÓN POR VACACIONES	14,878,781	-	-	14,878,781	14,847,147	-	14,847,147	14,847,147	-	14,847,147	14,847,147	-	14,847,147	31,634	-
2.4.1.01.03.001.03	BONIFICACIÓN ESPECIAL DE RECREACIÓN	2,363,671	-	-	2,363,671	2,286,380	-	2,286,380	2,286,380	-	2,286,380	2,286,380	-	2,286,380	77,291	-

RUBRO	NOMBRE	PRESUPUESTO Y MODIFICACIONES				COMPROMISOS			OBLIGACIONES			PAGOS			SALDO PRESUP	CXP
		INICIAL	ADICIONES	REDUCC	PRES DEF.	VIG. Actual	VIG. Anterior	TOTAL	VIG. Actual	VIG. Anterior	TOTAL	VIG. Actual	VIG. Anterior	TOTAL		
2.4.5	GASTOS DE COMERCIALIZACIÓN Y PRODUCCIÓN	252,783,800	576,565,439	-	829,349,239	747,799,977	21,757,069	769,557,046	747,799,977	21,757,069	769,557,046	747,799,977	21,757,069	769,557,046	59,792,193	-
2.4.5.01	MATERIALES Y SUMINISTROS	160,314,000	114,951,375	-	275,265,375	229,249,820	21,757,069	251,006,889	229,249,820	21,757,069	251,006,889	229,249,820	21,757,069	251,006,889	24,258,486	-
2.4.5.01.02	PRODUCTOS ALIMENTICIOS, BEBIDAS Y TABACO; TEXTILES, PRENDAS DE VESTIR Y PRODUCTOS DE CUERO, DOTACION	14,975,000	9,222,613	-	24,197,613	22,966,113	-	22,966,113	22,966,113	-	22,966,113	22,966,113	-	22,966,113	1,231,500	-
2.4.5.01.02.01	ALIMENTACION	4,480,000	2,500,000	-	6,980,000	6,960,500	-	6,960,500	6,960,500	-	6,960,500	6,960,500	-	6,960,500	19,500	-
2.4.5.01.02.02	DOTACION	9,283,000	-	-	9,283,000	9,283,000	-	9,283,000	9,283,000	-	9,283,000	9,283,000	-	9,283,000	-	-
2.4.5.01.02.02.01	DOTACION VIG. ANTERIOR	-	6,722,613	-	6,722,613	6,722,613	-	6,722,613	6,722,613	-	6,722,613	6,722,613	-	6,722,613	-	-
2.4.5.01.02.03	ROPA Y LENCERIA	1,212,000	-	-	1,212,000	-	-	-	-	-	-	-	-	-	1,212,000	-
2.4.5.01.03	OTROS BIENES TRANSPORTABLES (EXCEPTO PRODUCTOS METÁLICOS, MAQUINARIA Y EQUIPO)	69,370,000	58,257,069	-	127,627,069	103,930,389	14,757,069	118,687,458	103,930,389	14,757,069	118,687,458	103,930,389	14,757,069	118,687,458	8,939,611	-
2.4.5.01.03.01	COMBUSTIBLES Y LUBRICANTES	26,159,000	22,000,000	-	48,159,000	46,133,643	-	46,133,643	46,133,643	-	46,133,643	46,133,643	-	46,133,643	2,025,357	-
2.4.5.01.03.01.01	COMBUSTIBLES Y LUBRICANTES RES.2788-2022 EQUIPOS BASICOS DE SALUD	-	10,500,000	-	10,500,000	9,914,782	-	9,914,782	9,914,782	-	9,914,782	9,914,782	-	9,914,782	585,218	-
2.4.5.01.03.02	PAPELERIA Y UTILES DE OFICINA	2,800,000	-	-	2,800,000	2,723,246	-	2,723,246	2,723,246	-	2,723,246	2,723,246	-	2,723,246	76,754	-
2.4.5.01.03.02.01	PAPELERIA Y UTILES DE OFICINA RES.2788-2022 EQUIPOS BASICOS DE SALUD	-	1,000,000	-	1,000,000	996,000	-	996,000	996,000	-	996,000	996,000	-	996,000	4,000	-
2.4.5.01.03.03	ELEMENTOS DE ASEO	2,800,000	-	-	2,800,000	2,798,756	-	2,798,756	2,798,756	-	2,798,756	2,798,756	-	2,798,756	1,244	-
2.4.5.01.03.04	OTROS MATERIALES (SALUD PÚBLICA Y OCUPACIONAL)	-	4,000,000	-	4,000,000	2,249,800	-	2,249,800	2,249,800	-	2,249,800	2,249,800	-	2,249,800	1,750,200	-
2.4.5.01.03.06	IMPRESOS Y PUBLICACIONES	3,360,000	2,000,000	-	5,360,000	3,999,995	-	3,999,995	3,999,995	-	3,999,995	3,999,995	-	3,999,995	1,360,005	-
2.4.5.01.03.06.01	IMPRESOS Y PUBLICACIONES RES.2788-2022 EQUIPOS BASICOS DE SALUD	-	1,000,000	-	1,000,000	999,980	-	999,980	999,980	-	999,980	999,980	-	999,980	20	-
2.4.5.01.03.07	PRODUCTOS FARMACEUTICOS	34,251,000	2,000,000	-	36,251,000	34,114,187	-	34,114,187	34,114,187	-	34,114,187	34,114,187	-	34,114,187	2,136,813	-
2.4.5.01.03.07.01	PRODUCTOS FARMACEUTICOS VIGENCIA ANTERIOR	-	14,757,069	-	14,757,069	-	14,757,069	14,757,069	-	14,757,069	14,757,069	-	14,757,069	14,757,069	-	-
2.4.5.01.03.08.01	OTROS MATERIALES RES 2788 EQU BASICOS DE SALUD (EQ E INSUMOS DE PROTECCION COVID19)	-	1,000,000	-	1,000,000	-	-	-	-	-	-	-	-	-	1,000,000	-
2.4.5.01.04	PRODUCTOS METÁLICOS, MAQUINARIA Y EQUIPO (MANTENIMIENTO)	75,969,000	47,471,693	-	123,440,693	102,353,318	7,000,000	109,353,318	102,353,318	7,000,000	109,353,318	102,353,318	7,000,000	109,353,318	14,087,375	-
2.4.5.01.04.01	MANTENIMIENTO HOSPITALARIO (INFRAEST.- DOTACION)	38,494,000	24,523,239	-	63,017,239	60,269,999	-	60,269,999	60,269,999	-	60,269,999	60,269,999	-	60,269,999	2,747,240	-
2.4.5.01.04.01.01	MANTENIMIENTO HOSPITALARIO RES.2788-2022 EQUIPOS BASICOS DE SALUD	-	4,000,000	-	4,000,000	-	-	-	-	-	-	-	-	-	4,000,000	-
2.4.5.01.04.02	MATERIAL MÉDICO QUIRURGICO	22,938,000	8,000,000	-	30,938,000	25,621,627	-	25,621,627	25,621,627	-	25,621,627	25,621,627	-	25,621,627	5,316,373	-
2.4.5.01.04.02.01	MATERIAL MEDICO QUIRURGICO VIGENCIA ANTERIOR	-	7,881,246	-	7,881,246	-	7,881,246	7,881,246	-	7,881,246	7,881,246	-	7,881,246	7,881,246	-	-
2.4.5.01.04.03	MATERIALES PARA LABORATORIO	10,537,000	3,948,454	-	14,485,454	12,462,149	-	12,462,149	12,462,149	-	12,462,149	12,462,149	-	12,462,149	2,023,305	-
2.4.5.01.04.03.01	MATERIALES PARA LABORATORIO CLINICO VIGENCIA ANTERIOR	-	7,000,000	-	7,000,000	-	7,000,000	7,000,000	-	7,000,000	7,000,000	-	7,000,000	7,000,000	-	-
2.4.5.01.04.06	MATERIALES PARA ODONTOLOGIA	4,000,000	-	-	4,000,000	3,999,543	-	3,999,543	3,999,543	-	3,999,543	3,999,543	-	3,999,543	457	-
2.4.5.02	ADQUISICIÓN DE SERVICIOS	92,469,800	461,614,064	-	554,083,864	518,550,157	-	518,550,157	518,550,157	-	518,550,157	518,550,157	-	518,550,157	35,533,707	0
2.4.5.02.06	SERVICIOS DE ALOJAMIENTO; SERVICIOS DE SUMINISTRO DE COMIDAS Y BEBIDAS; SERVICIOS DE TRANSPORTE; Y SERVICIOS DE DISTRIBUCIÓN DE ELECTRICIDAD, GAS Y AGUA	16,585,000	30,424,224	-	47,009,224	43,899,287	-	43,899,287	43,899,287	-	43,899,287	43,899,287	-	43,899,287	3,109,937	-
2.4.5.02.06.01	SERVICIOS PUBLICOS	11,760,000	24,000,000	-	35,760,000	34,492,815	-	34,492,815	34,492,815	-	34,492,815	34,492,815	-	34,492,815	1,267,185	-
2.4.5.02.06.02	COMUNICACIONES Y TRANSPORTE	4,825,000	-	-	4,825,000	2,982,248	-	2,982,248	2,982,248	-	2,982,248	2,982,248	-	2,982,248	1,842,752	-
2.4.5.02.06.03	COMUNICACIONES Y TRANSPORTES RES.2788-2022 EQUIPOS BASICOS DE SALUD	-	6,424,224	-	6,424,224	6,424,224	-	6,424,224	6,424,224	-	6,424,224	6,424,224	-	6,424,224	-	-
2.4.5.02.07	SERVICIOS FINANCIEROS Y SERVICIOS CONEXOS, SERVICIOS INMOBILIARIOS Y SERVICIOS DE LEASING	626,400	2,500,000	-	3,126,400	1,988,606	-	1,988,606	1,988,606	-	1,988,606	1,988,606	-	1,988,606	1,137,794	-
2.4.5.02.07.01	ARRENDAMIENTOS	626,400	2,500,000	-	3,126,400	1,988,606	-	1,988,606	1,988,606	-	1,988,606	1,988,606	-	1,988,606	1,137,794	-
2.4.5.02.08	SERVICIOS PRESTADOS A LAS EMPRESAS Y SERVICIOS DE PRODUCCIÓN	71,293,600	413,689,840	-	484,983,440	457,184,276	-	457,184,276	457,184,276	-	457,184,276	457,184,276	-	457,184,276	27,799,164	-
2.4.5.02.08.01	MANTENIMIENTO HOSPITALARIO	15,373,600	18,485,291	-	33,858,891	32,000,000	-	32,000,000	32,000,000	-	32,000,000	32,000,000	-	32,000,000	1,858,891	-
2.4.5.02.08.01.01	MANTENIMIENTO HOSPITALARIO RES.2788-2022 EQUIPOS BASICOS DE SALUD	-	1,773,900	-	1,773,900	-	-	-	-	-	-	-	-	-	1,773,900	-
2.4.5.02.08.02	PUBLICIDAD	1,120,000	-	-	1,120,000	1,120,000	-	1,120,000	1,120,000	-	1,120,000	1,120,000	-	1,120,000	-	-
2.4.5.02.08.03	CONCURSO DE MERITOS DE CARRERA ADMINISTRATIVA	15,600,000	-	-	15,600,000	-	-	-	-	-	-	-	-	-	15,600,000	-
2.4.5.02.08.06	CONTRATOS DE PRESTACION DE SERVICIOS	39,200,000	393,430,649	-	432,630,649	424,064,276	-	424,064,276	424,064,276	-	424,064,276	424,064,276	-	424,064,276	8,566,373	-
2.4.5.02.08.06.01	CONTRATOS DE PRESTACION DE SERVICIOS	39,200,000	324,450,773	-	363,650,773	356,084,400	-	356,084,400	356,084,400	-	356,084,400	356,084,400	-	356,084,400	7,566,373	-
2.4.5.02.08.06.03	CONTRATO DE PREST DE SERVICIOS RES.2788-2022 EQUIPOS BASICOS DE SALUD	-	68,979,876	-	68,979,876	67,979,876	-	67,979,876	67,979,876	-	67,979,876	67,979,876	-	67,979,876	1,000,000	-

RUBRO	NOMBRE	PRESUPUESTO Y MODIFICACIONES				COMPROMISOS			OBLIGACIONES			PAGOS			SALDO PRESUP	CXP
		INICIAL	ADICIONES	REDUCC	PRES DEF.	VIG. Actual	VIG. Anterior	TOTAL	VIG. Actual	VIG. Anterior	TOTAL	VIG. Actual	VIG. Anterior	TOTAL		
2.4.5.02.09	SERVICIOS PARA LA COMUNIDAD, SOCIALES Y PERSONALES	1,164,800	-	-	1,164,800	-	-	-	-	-	-	-	-	-	1,164,800	-
2.4.5.02.09.01	CAPACITACION	1,164,800	-	-	1,164,800	-	-	-	-	-	-	-	-	-	1,164,800	-
2.4.5.02.10	VIÁTICOS DE LOS FUNCIONARIOS EN COMISIÓN	2,800,000	15,000,000	-	17,800,000	15,477,987	-	15,477,987	15,477,987	-	15,477,987	15,477,987	-	15,477,987	2,322,013	-



JAIME ALFONSO ROSALES NUÑEZ
Gerente ESE Hospital Regional occidente



SOEL MORA TORRADO
Técnico Administrativo